

Bifati numai dacă este cazul: Mari Contribuabili care depun bilanțul la București
 Sucursala

Tip situație financiară : BL

An Semestru Anul 2013

Entitatea SOCIETATEA COMPLEXUL ENERGETIC HUNEDOARA SA

Adresa

Judet Hunedoara Sector Localitate PETROSANI
 Strada TIMISOARA Nr. 2 Bloc Scara Ap. Telefon 0254544312

Număr din registrul comerțului J20 994 2012

Cod unic de înregistrare 3 0 8 5 5 2 3 0

Forma de proprietate 12--Societati comerciale cu capital integral de stat

Activitatea preponderentă (cod si denumire clasa CAEN)

3511 Producția de energie electrică

Situații financiare anuale

(entități al căror exercițiu financiar coincide cu anul calendaristic)

Forma lungă

Forma prescurtată

Forma simplificată

Raportări anuale

1. entitățile care au optat pentru un **exercițiu financiar diferit de anul calendaristic**, conform art. 27 alin. (3) și (3¹) din *Legea contabilității nr. 82/1991*
2. persoanele juridice aflate în **lichidare**, potrivit legii
3. subunitățile deschise în România de **societăți rezidente** în state aparținând Spațiului Economic European

Situațiile financiare anuale încheiate la 31.12.2013 de către entitățile al căror exercițiu financiar coincide cu anul calendaristic, cu excepția entităților care au optat pentru un sistem simplificat de contabilitate.

F10 - BILANT

F20 - CONTUL DE PROFIT ȘI PIERDERE

F30 - DATE INFORMATIVE

F40 - SITUAȚIA ACTIVELOR IMOBILIZATE

Indicatori :


Capitaluri - total 980.101.594

Profit/ pierdere -147.644.355

ADMINISTRATOR,

Numele si prenumele

AUREL NICULESCU

Semnătura
si stampila

SEMNATURA DEVINE VIZIBILA DUPA O VALIDARE CORECTA

INTOCMIT,

Numele si prenumele

MARIA CIOBANU

Calitatea

11--DIRECTOR ECONOMIC

Semnătura

Nr.de înregistrare in organismul profesional

AUDITOR,

Nume si prenume auditor persoana fizică/ Denumire firma de audit

BDO AUDIT SRL

Nr.de înregistrare in Registrul CAFR

018

Cod fiscal

6546223

Formular VALIDAT

BILANT
la data de 31.12.2013

Formular 10

- lei -

Denumirea elementului	Nr. rd.	Sold la:	
		01.01.2013	31.12.2013
A	B	1	2
A. ACTIVE IMOBILIZATE			
I. IMOBILIZĂRI NECORPORALE			
1. Cheltuieli de constituire (ct.201-2801)	01		
2. Cheltuielile de dezvoltare (ct.203-2803-2903)	02		13.236
3. Concesiuni, brevete, licențe, mărci comerciale, drepturi și active similare și alte imobilizări necorporale (ct. 205 + 208 - 2805 - 2808 - 2905 - 2908)	03	310.680	238.558
4. Fond comercial (ct.2071-2807-2907)	04		
5. Avansuri și imobilizări necorporale în curs de executie (ct.233+234-2933)	05		
TOTAL (rd.01 la 05)	06	310.680	251.794
II. IMOBILIZĂRI CORPORALE			
1. Terenuri și construcții (ct. 211 + 212 - 2811 - 2812 - 2911 - 2912)	07	405.748.449	772.614.997
2. Instalații tehnice și mașini (ct. 213 + 223 - 2813 - 2913)	08	655.656.090	747.261.602
3. Alte instalații, utilaje și mobilier (ct. 214 + 224 - 2814 - 2914)	09	262.624	532.441
4. Avansuri și imobilizări corporale în curs de execuție (ct. 231 + 232 - 2931)	10	231.855.461	270.903.191
TOTAL (rd. 07 la 10)	11	1.293.522.624	1.791.312.231
III. IMOBILIZĂRI FINANCIARE			
1. Acțiuni deținute la entitățile afiliate (ct. 261 - 2961)	12		
2. Împrumuturi acordate entităților afiliate (ct. 2671 + 2672 - 2964)	13		
3. Interese de participare (ct. 263 - 2962)	14		2.670.000
4. Împrumuturi acordate entităților de care compania este legată în virtutea intereselor de participare (ct. 2673 + 2674 - 2965)	15		
5. Investiții deținute ca imobilizări (ct. 265 + 266 - 2963)	16		
6. Alte împrumuturi (ct. 2675* + 2676* + 2677 + 2678* + 2679* - 2966* - 2968*)	17		
TOTAL (rd. 12 la 17)	18		2.670.000
ACTIVE IMOBILIZATE - TOTAL (rd. 06 + 11 + 18)	19	1.293.833.304	1.794.234.025
B. ACTIVE CIRCULANTE			
I. STOCURI			
1. Materii prime și materiale consumabile (ct. 301 + 321 + 302 + 322 + 303 + 323 +/- 308 + 351 + 358+ 381 + 328 +/- 388 - 391 - 392 - 3951 - 3958 - 398)	20	146.101.117	127.679.425
2. Producția în curs de execuție (ct. 331 + 332 + 341 +/- 348* - 393 - 3941 - 3952)	21	212.650	186.862
3. Produse finite și mărfuri (ct. 345 + 346 +/- 348* + 354 + 356 + 357 + 361 + 326 +/- 368 + 371 + 327 +/- 378 - 3945 - 3946 - 3953 - 3954 - 3956 - 3957 - 396 - 397 - 4428)	22	33.077	193.032
4. Avansuri pentru cumpărări de stocuri (ct. 4091)	23	819.311	284.861
TOTAL (rd. 20 la 23)	24	147.166.155	128.344.180
II. CREANȚE (Sumele care urmează să fie încasate după o perioadă mai mare de un an trebuie prezentate separat pentru fiecare element.)			

1. Creanțe comerciale 1) (ct. 2675* + 2676* + 2678* + 2679* - 2966* - 2968* + 4092 + 411 + 413 + 418 - 491)	25	208.993.786	85.697.786
2. Sume de încasat de la entitățile afiliate (ct. 451** - 495*)	26		
3. Sume de încasat de la entitățile de care compania este legată în virtutea intereselor de participare (ct. 453 - 495*)	27		
4. Alte creanțe (ct. 425 + 4282 + 431** + 437** + 4382 + 441** + 4424 + 4428** + 444** + 445 + 446** + 447** + 4482 + 4582 + 461 + 473** - 496 + 5187)	28	31.724.203	8.950.065
5. Capital subscris și nevărsat (ct. 456 - 495*)	29		
TOTAL (rd. 25 la 29)	30	240.717.989	94.647.851
III. INVESTIȚII PE TERMEN SCURT			
1. Acțiuni deținute la entitățile afiliate (ct. 501 - 591)	31		
2. Alte investiții pe termen scurt (ct. 505 + 506 + 507 + 508 - 595 - 596 - 598 + 5113 + 5114)	32		
TOTAL (rd. 31 + 32)	33		
IV. CASA ȘI CONTURI LA BĂNCI (ct. 5112 + 512 + 531 + 532 + 541 + 542)	34	18.754.582	160.733.970
ACTIVE CIRCULANTE - TOTAL (rd. 24 + 30 + 33 + 34)	35	406.638.726	383.726.001
C. CHELTUIELI ÎN AVANS (ct. 471)	36	137.015	857.059
D. DATORII: SUMELE CARE TREBUIE PLĂTITE ÎNTR-O PERIOADĂ DE PÂNĂ LA 1 AN			
1. Împrumuturi din emisiunea de obligațiuni, prezentându-se separat împrumuturile din emisiunea de obligațiuni convertibile (ct. 161 + 1681 - 169)	37		
2. Sume datorate instituțiilor de credit (ct. 1621 + 1622 + 1624 + 1625 + 1627 + 1682 + 5191 + 5192 + 5198)	38	111.034.200	80.925.517
3. Avansuri încasate în contul comenzilor (ct. 419)	39		69.073
4. Datorii comerciale - furnizori (ct. 401 + 404 + 408)	40	232.975.161	158.548.680
5. Efecte de comerț de plătit (ct. 403 + 405)	41	2.882.803	
6. Sume datorate entităților afiliate (ct. 1661 + 1685 + 2691 + 451***)	42		
7. Sume datorate entităților de care compania este legată în virtutea intereselor de participare (ct. 1663+1686+2692+ 453***)	43		
8. Alte datorii, inclusiv datoriile fiscale și datoriile privind asigurările sociale (ct. 1623 + 1626 + 167 + 1687 + 2693 + 421 + 423 + 424 + 426 + 427 + 4281 + 431*** + 437*** + 4381 + 441*** + 4423 + 4428*** + 444*** + 446*** + 447*** + 4481 + 455 + 456*** + 457 + 4581 + 462 + 473*** + 509 + 5186 + 5193 + 5194 + 5195 + 5196 + 5197)	44	72.372.369	243.167.190
TOTAL (rd. 37 la 44)	45	419.264.533	482.710.460
E. ACTIVE CIRCULANTE NETE/DATORII CURENTE NETE (rd. 35 + 36 - 45 - 63)	46	-12.488.792	-98.127.400
F. TOTAL ACTIVE MINUS DATORII CURENTE (rd. 19 + 46)	47	1.281.344.512	1.696.106.625
G. DATORII: SUMELE CARE TREBUIE PLĂTITE ÎNTR-O PERIOADA MAI MARE DE 1 AN			
1. Împrumuturi din emisiunea de obligațiuni, prezentându-se separat împrumuturile din emisiunea de obligațiuni convertibile (ct. 161 + 1681 - 169)	48		
2. Sume datorate instituțiilor de credit (ct. 1621 + 1622 + 1624 + 1625 + 1627 + 1682 + 5191 + 5192 + 5198)	49	86.206.431	228.087.770
3. Avansuri încasate în contul comenzilor (ct. 419)	50		
4. Datorii comerciale - furnizori (ct. 401 + 404 + 408)	51		738
5. Efecte de comerț de plătit (ct. 403 + 405)	52		
6. Sume datorate entităților afiliate (ct. 1661 + 1685 + 2691 + 451***)	53		
7. Sume datorate entităților de care compania este legată în virtutea intereselor de participare (ct. 1663 + 1686 + 2692 + 453***)	54		

8. Alte datorii, inclusiv datoriile fiscale și datoriile privind asigurările sociale (ct. 1623 + 1626 + 167 + 1687 + 2693 + 421 + 423 + 424 + 426 + 427 + 4281 + 431*** + 437*** + 4381 + 441*** + 4423 + 4428*** + 444*** + 446*** + 447*** + 4481 + 455 + 456*** + 4581 + 462 + 473*** + 509 + 5186 + 5193 + 5194 + 5195 + 5196 + 5197)	55	83.862.413	41.483.328
TOTAL (rd. 48 la 55)	56	170.068.844	269.571.836
H. PROVIZIOANE			
1. Provizioane pentru pensii și obligații similare (ct. 1515)	57		
2. Provizioane pentru impozite (ct. 1516)	58		
3. Alte provizioane (ct. 1511 + 1512 + 1513 + 1514 + 1518)	59	34.839.975	30.708.342
TOTAL (rd. 57 la 59)	60	34.839.975	30.708.342
I. VENITURI ÎN AVANS			
1. Subvenții pentru investiții (ct. 475)	61	397.690.150	415.724.853
2. Venituri înregistrate în avans (ct. 472) - total (rd.63 + 64)	62		
Sume de reluat într-o perioadă de până la un an (ct. 472*)	63		
Sume de reluat într-o perioadă mai mare de un an (ct. 472*)	64		
3. Venituri în avans aferente activelor primite prin transfer de la clienți (ct. 478)	65		
Fond comercial negativ (ct.2075)	66		
TOTAL (rd. 61 + 62 + 65 + 66)	67	397.690.150	415.724.853
J. CAPITAL ȘI REZERVE			
I. CAPITAL			
1. Capital subscris vărsat (ct. 1012)	68	203.396.080	349.821.330
2. Capital subscris nevărsat (ct. 1011)	69		
3. Patrimoniul regiei (ct. 1015)	70		
4. Patrimoniul institutelor naționale de cercetare-dezvoltare (ct. 1018)	71		
TOTAL (rd. 68 la 71)	72	203.396.080	349.821.330
II. PRIME DE CAPITAL (ct. 104)	73		367.096.378
III. REZERVE DIN REEVALUARE (ct. 105)	74	620.335.465	620.089.235
IV. REZERVE			
1. Rezerve legale (ct. 1061)	75	27.513.232	27.513.232
2. Rezerve statutare sau contractuale (ct. 1063)	76		
3. Rezerve reprezentând surplusul realizat din rezerve din reevaluare (ct. 1065)	77	9.104.220	9.350.450
4. Alte rezerve (ct. 1068)	78	11.496.225	11.517.530
TOTAL (rd. 75 la 78)	79	48.113.677	48.381.212
Acțiuni proprii (ct. 109)	80		
Câștiguri legate de instrumentele de capitaluri proprii (ct. 141)	81		
Pierderi legate de instrumentele de capitaluri proprii (ct. 149)	82		
V. PROFITUL SAU PIERDEREA REPORTAT(Ă)			
SOLD C (ct. 117)	83		
SOLD D (ct. 117)	84	229.108.625	257.642.206
VI. PROFITUL SAU PIERDEREA EXERCITIULUI FINANCIAR			
SOLD C (ct. 121)	85	37.904.154	0
SOLD D (ct. 121)	86	0	147.644.355
Repartizarea profitului (ct. 129)	87	1.895.208	
CAPITALURI PROPRII - TOTAL (rd. 72+73+74+79 - 80+81 - 82+83- 84+85 - 86 - 87)	88	678.745.543	980.101.594

Patrimoniul public (ct. 1016)	89		
CAPITALURI - TOTAL (rd. 88 + 89) (rd.47-56-60-61-64-65-66)	90	678.745.543	980.101.594

Suma de control F10 : 25663629119 / 62158692418

*) Conturi de repartizat dupa natura elementelor respective.

**) Solduri debitoare ale conturilor respective.

***) Solduri creditoare ale conturilor respective.

1) Sumele înscrise la acest rând (rd.25) și preluate din conturile 2675 la 2679 reprezintă creanțele aferente contractelor de leasing financiar și altor contracte asimilate, precum și alte creanțe imobilizate, scadente într-o perioadă mai mică de 12 luni.


ADMINISTRATOR,

Numele si prenumele

AUREL NICULESCU

Semnătura

Stampila unității



Formular
VALIDAT

INTOCMIT,

Numele si prenumele

MARIA CIOBANU

Calitatea

11--DIRECTOR ECONOMIC

Semnătura

Nr.de inregistrare in organismul profesional:

CONTUL DE PROFIT ȘI PIERDERE

la data de 31.12.2013

Formular 20

- lei -

Denumirea indicatorilor	Nr. rd.	Exercițiul financiar	
		2012	2013
A	B	1	2
1. Cifra de afaceri netă (rd. 02+03-04+05+06)	01	232.504.917	834.353.473
Producția vândută (ct.701+702+703+704+705+706+708)	02	200.202.289	747.761.466
Venituri din vânzarea mărfurilor (ct. 707)	03	31.748.451	84.833.926
Reduceri comerciale acordate (ct. 709)	04		
Venituri din dobânzi înregistrate de entitățile radiate din Registrul general și care mai au în derulare contracte de leasing (ct.766*)	05		
Venituri din subvenții de exploatare aferente cifrei de afaceri nete (ct.7411)	06	554.177	1.758.081
2. Venituri aferente costului producției în curs de execuție (ct.711+712)			
Sold C	07	12	184.245.011
Sold D	08		
3. Producția realizată de entitate pentru scopurile sale proprii și capitalizată (ct.721+ 722)	09		1.752.495
4. Alte venituri din exploatare (ct.758+7417+7815)	10	16.983.727	40.822.540
-din care, venituri din fondul comercial negativ	11		
VENITURI DIN EXPLOATARE – TOTAL (rd. 01+ 07 - 08 + 09 + 10)	12	249.488.656	1.061.173.519
5. a) Cheltuieli cu materiile prime și materialele consumabile (ct.601+602-7412)	13	129.507.800	611.972.691
Alte cheltuieli materiale (ct.603+604+606+608)	14	16.690.483	61.606.409
b) Alte cheltuieli externe (cu energie și apă)(ct.605-7413)	15	5.773.570	59.356.511
c) Cheltuieli privind mărfurile (ct.607)	16	20.260.257	69.257.024
Reduceri comerciale primite (ct. 609)	17		
6. Cheltuieli cu personalul (rd. 19 +20)	18	17.023.568	239.215.221
a) Salarii și indemnizații 1) (ct.641+642+643+644-7414)	19	13.409.062	178.693.697
b) Cheltuieli cu asigurările și protecția socială (ct.645-7415)	20	3.614.506	60.521.524
7.a) Ajustări de valoare privind imobilizările corporale și necorporale (rd. 22 - 23)	21	12.859.374	101.909.706
a.1) Cheltuieli (ct.6811+6813)	22	13.557.231	101.909.706
a.2) Venituri (ct.7813)	23	697.857	
b) Ajustări de valoare privind activele circulante (rd. 25 - 26)	24	8.800.891	-3.626.283
b.1) Cheltuieli (ct.654+6814)	25	12.319.643	9.292.824
b.2) Venituri (ct.754+7814)	26	3.518.752	12.919.107
8. Alte cheltuieli de exploatare (rd. 28 la 31)	27	9.132.805	92.675.017

8.1. Cheltuieli privind prestațiile externe (ct.611+612+613+614+621+622+623+624+625+626+627+628-7416)	28	4.657.205	28.829.759
8.2. Cheltuieli cu alte impozite, taxe și vărsăminte asimilate (ct.635)	29	661.336	11.745.632
8.3. Alte cheltuieli (ct.652+658)	30	3.814.264	52.099.626
Cheltuieli cu dobânzile de refinanțare înregistrate de entitățile radiate din Registrul general și care mai au în derulare contracte de leasing (ct.666*)	31		
Ajustări privind provizioanele (rd. 33 - 34)	32	9.195.737	-4.131.633
- Cheltuieli (ct.6812)	33	9.488.929	977.746
- Venituri (ct.7812)	34	293.192	5.109.379
CHELTUIELI DE EXPLOATARE – TOTAL (rd. 13 la 16 - 17 + 18 + 21 + 24 + 27 + 32)	35	229.244.485	1.228.234.663
PROFITUL SAU PIERDEREA DIN EXPLOATARE:			
- Profit (rd. 12 - 35)	36	20.244.171	0
- Pierdere (rd. 35 - 12)	37	0	167.061.144
9. Venituri din interese de participare (ct.7611+7613)	38		
- din care, veniturile obținute de la entitățile afiliate	39		
10. Venituri din alte investiții și împrumuturi care fac parte din activele imobilizate (ct.763)	40		
- din care, veniturile obținute de la entitățile afiliate	41		
11. Venituri din dobânzi (ct.766*)	42	78.511	2.117.686
- din care, veniturile obținute de la entitățile afiliate	43		
Alte venituri financiare (ct.762+764+765+767+768)	44	24.774.155	63.232.809
VENITURI FINANCIARE – TOTAL (rd. 38 + 40 + 42 + 44)	45	24.852.666	65.350.495
12. Ajustări de valoare privind imobilizările financiare și investițiile financiare deținute ca active circulante (rd. 47 - 48)	46		
- Cheltuieli (ct.686)	47		
- Venituri (ct.786)	48		
13. Cheltuieli privind dobânzile (ct.666*-7418)	49	5.418.112	12.929.296
- din care, cheltuielile în relația cu entitățile afiliate	50		
Alte cheltuieli financiare (ct.663+664+665+667+668)	51	1.774.571	33.004.410
CHELTUIELI FINANCIARE – TOTAL (rd. 46 + 49 + 51)	52	7.192.683	45.933.706
PROFITUL SAU PIERDEREA FINANCIAR(Ă):			
- Profit (rd. 45 - 52)	53	17.659.983	19.416.789
- Pierdere (rd. 52 - 45)	54	0	0
14. PROFITUL SAU PIERDEREA CURENT(Ă):			
- Profit (rd. 12 + 45 - 35 - 52)	55	37.904.154	0
- Pierdere (rd. 35 + 52 - 12 - 45)	56	0	147.644.355
15. Venituri extraordinare (ct.771)	57		
16. Cheltuieli extraordinare (ct.671)	58		
17. PROFITUL SAU PIERDEREA DIN ACTIVITATEA EXTRAORDINARĂ:			
- Profit (rd. 57 - 58)	59	0	0
- Pierdere (rd. 58 - 57)	60	0	0

VENITURI TOTALE (rd. 12 + 45 + 57)	61	274.341.322	1.126.524.014
CHELTUIELI TOTALE (rd. 35 + 52 + 58)	62	236.437.168	1.274.168.369
PROFITUL SAU PIERDEREA BRUT(Ă):			
- Profit (rd. 61 - 62)	63	37.904.154	0
- Pierdere (rd. 62 - 61)	64	0	147.644.355
18. Impozitul pe profit (ct.691)	65		
19. Alte impozite ne reprezentate la elementele de mai sus (ct.698)	66		
20. PROFITUL SAU PIERDEREA NET(Ă) A EXERCIȚIULUI FINANCIAR:			
- Profit (rd. 63 - 64 - 65 - 66)	67	37.904.154	0
- Pierdere (rd. 64 + 65 + 66 - 63)	68	0	147.644.355

Suma de control F20 : 11110429600 / 62158692418

*) Conturi de repartizat după natura elementelor respective.

1) La acest rând (rd.19) se cuprind și drepturile colaboratorilor, stabilite potrivit legislației muncii, care se preiau din rulajul debitor al contului 621 „Cheltuieli cu colaboratorii”, analitic „Colaboratori persoane fizice”.


ADMINISTRATOR,

Numele și prenumele

AUREL NICULESCU

Semnătura

Stampila unității



Formular
VALIDAT

INTOCMIT,

Numele și prenumele

MARIA CIOBANU

Calitatea

11--DIRECTORA ECONOMIC

Semnătura

Nr.de înregistrare în organismul profesional:

DATE INFORMATIVE

la data de 31.12.2013

Formular 30

- lei -

I. Date privind rezultatul inregistrat	Nr. rd.	Nr.unitati	Sume	
A	B	1	2	
Unitați care au inregistrat profit	01			
Unitați care au inregistrat pierdere	02	1		147.644.355
Unitați care nu au inregistrat nici profit nici pierdere	03			
II Date privind platile restante	Nr. rd.	Total, din care:	Pentru activitatea curenta	Pentru activitatea de investitii
A	B	1=2+3	2	3
Plati restante – total (rd.05 + 09 + 15 la 19 + 23)	04	197.506.922	195.732.183	1.774.739
Furnizori restanți – total (rd. 06 la 08)	05	62.919.164	61.144.425	1.774.739
- peste 30 de zile	06	50.656.819	48.882.080	1.774.739
- peste 90 de zile	07	2.069.791	2.069.791	
- peste 1 an	08	10.192.554	10.192.554	
Obligatii restante fata de bugetul asigurarilor sociale – total (rd.10 la 14)	09	46.218.405	46.218.405	
- contributi pentru asigurari sociale de stat datorate de angajatori, salariatii si alte persoane asimilate	10	35.170.174	35.170.174	
- contributi pentru fondul asigurarilor sociale de sanatate	11	9.320.704	9.320.704	
- contribuția pentru pensia suplimentară	12			
- contributi pentru bugetul asigurarilor pentru somaj	13	1.263.987	1.263.987	
- alte datorii sociale	14	463.540	463.540	
Obligatii restante fata de bugetele fondurilor speciale si alte fonduri	15			
Obligatii restante fata de alti creditorii	16			
Impozite si taxe neplatite la termenul stabilit la bugetul de stat	17	88.201.079	88.201.079	
Impozite si taxe neplatite la termenul stabilit la bugetele locale	18	168.274	168.274	
Credite bancare nerambursate la scadenta – total (rd. 20 la 22)	19			
- restante dupa 30 de zile	20			
- restante dupa 90 de zile	21			
- restante dupa 1 an	22			
Dobanzi restante	23			
III. Numar mediu de salariatii	Nr. rd.	31.12.2012		31.12.2013
A	B	1	2	
Numar mediu de salariatii	24	1.918		4.037
Numarul efectiv de salariatii existenti la sfarsitul perioadei, respectiv la data de 31 decembrie	25	1.918		6.829

IV. Dobânzi, dividende și redevențe plătite în cursul perioadei de raportare. Subvenții încasate și creanțe restante	Nr. rd.	Sume (lei)
A	B	1
Venituri brute din dobânzi platite catre persoanele fizice nerezidente , din care:	26	
- impozitul datorat la bugetul de stat	27	
Venituri brute din dobânzi platite catre persoanele fizice nerezidente din statele membre ale Uniunii Europene, din care:	28	
- impozitul datorat la bugetul de stat	29	
Venituri brute din dobanzi platite catre persoane juridice nerezidente, din care:	30	
- impozitul datorat la bugetul de stat	31	
Venituri brute din dobanzi platite catre persoane juridice asociate*) nerezidente din statele membre ale Uniunii Europene, din care:	32	
- impozitul datorat la bugetul de stat	33	
Venituri brute din dividende platite catre persoane nerezidente , din care:	34	
- impozitul datorat la bugetul de stat	35	
Venituri brute din dividende plătite către persoane juridice nerezidente, potrivit prevederilor art. 117 lit. h) din Legea nr. 571/2003 privind Codul fiscal, cu modificările și completările ulterioare, din care:	36	
- impozitul datorat la bugetul de stat	37	
Venituri brute din redevențe platite catre persoane juridice nerezidente , din care:	38	
- impozitul datorat la bugetul de stat	39	
Venituri brute din redevențe plătite către persoane juridice asociate*) nerezidente din statele membre ale Uniunii Europene, din care:	40	
- impozitul datorat la bugetul de stat	41	
Redevențe plătite în cursul perioadei de raportare pentru bunurile din domeniul public, primite în concesiune, din care:	42	20.100
- redevențe pentru bunurile din domeniul public plătite la bugetul de stat	43	
Redevență minieră plătită la bugetul de stat	44	1.000.000
Redevență petrolieră plătită la bugetul de stat	45	
Chirii plătite în cursul perioadei de raportare pentru terenuri 1)	46	
Venituri brute din servicii plătite către persoane nerezidente, din care:	47	162.119
- impozitul datorat la bugetul de stat	48	
Venituri brute din servicii plătite către persoane nerezidente din statele membre ale Uniunii Europene, din care:	49	120.940
- impozitul datorat la bugetul de stat	50	
Subvenții încasate în cursul perioadei de raportare, din care:	51	2.245.553
- subvenții încasate în cursul perioadei de raportare aferente activelor	52	
- subvenții aferente veniturilor, din care:	53	2.245.553
- subvenții pentru stimularea ocupării forței de muncă **)	54	
Creanțe restante, care nu au fost încasate la termenele prevăzute în contractele comerciale și/sau în actele normative în vigoare, din care:	55	151.275.108
- creanțe restante de la entități din sectorul majoritar sau integral de stat	56	140.099.063
- creanțe restante de la entități din sectorul privat	57	11.176.045

V. Tichete de masa		Nr. rd.	Sume (lei)
A		B	1
Contravaloarea tichetelor de masa acordate salariatilor		58	3.602.963
VI. Cheltuieli efectuate pentru activitatea de cercetare - dezvoltare ***))	Nr. rd.	31.12.2012	31.12.2013
A	B	1	2
Cheltuieli de cercetare - dezvoltare, din care:	59		13.500
- din fonduri publice	60		
- din fonduri private	61		13.500
VII. Cheltuieli de inovare ****))	Nr. rd.	31.12.2012	31.12.2013
A	B	1	2
Cheltuieli de inovare - total (rd. 63 la 65)	62		
- cheltuieli de inovare finalizate în cursul perioadei	63		
- cheltuieli de inovare în curs de finalizare în cursul perioadei	64		
- cheltuieli de inovare abandonate în cursul perioadei	65		
VIII. Alte informații	Nr. rd.	31.12.2012	31.12.2013
A	B	1	2
Avansuri acordate pentru imobilizări necorporale (ct. 234)	66		
Avansuri acordate pentru imobilizări corporale (ct. 232)	67	36.139.079	21.590.553
Imobilizări financiare, în sume brute (rd. 69 + 77)	68	2.923.248	2.780.501
Acțiuni deținute la entitățile afiliate, interese de participare, alte titluri imobilizate și obligațiuni, în sume brute (rd. 70 la 76)	69		2.670.000
- acțiuni cotate emise de rezidenți	70		
- acțiuni necotate emise de rezidenți	71		2.670.000
- părți sociale emise de rezidenți	72		
- obligațiuni emise de rezidenți	73		
- acțiuni emise de organisme de plasament colectiv emise de rezidenți	74		
- acțiuni și părți sociale emise de nerezidenți	75		
- obligațiuni emise de nerezidenți	76		
Creanțe imobilizate, în sume brute (rd. 78+79)	77	2.923.248	110.501
- creanțe imobilizate în lei și exprimate în lei, a caror decontare se face în funcție de cursul unei valute (din ct. 267)	78	2.923.248	110.501
- creanțe imobilizate în valută (din ct. 267)	79		
Creanțe comerciale, avansuri acordate furnizorilor și alte conturi asimilate, în sume brute (ct. 4092 + 411 + 413 + 418), din care:	80	352.779.546	227.139.249
- creanțe comerciale externe, avansuri acordate furnizorilor externi și alte conturi asimilate, în sume brute (din ct. 4092 + din ct. 411 + din ct. 413 + din ct. 418)	81		

Creanțe comerciale neîncasate la termenul stabilit (din ct. 4092 + din ct. 411 + din ct. 413)	82	153.734.073	149.222.994
Creanțe în legătură cu personalul și conturi asimilate (ct. 425 + 4282)	83	133.400	6.817
Creanțe în legătură cu bugetul asigurărilor sociale și bugetul statului (ct. 431 + 437 + 4382 + 441 + 4424 + 4428 + 444 + 445 + 446 + 447 + 4482) , (rd.85 la 89)	84	26.168.447	6.478.137
- creante in legatura cu bugetul asigurarilor sociale (ct.431+437+4382)	85		
- creante fiscale in legatura cu bugetul statului (ct.441 +4424+4428+444+446)	86	25.339.378	2.370.034
- subventii de incasat(ct.445)	87	829.069	763.537
- fonduri speciale - taxe si varsaminte asimilate (ct.447)	88		
- alte creante in legatura cu bugetul statului(ct.4482)	89		3.344.566
Creantele entitatii in relatiile cu entitatile afiliate(ct.451)	90		
Creanțe în legătură cu bugetul asigurărilor sociale și bugetul statului neîncasate la termenul stabilit (din ct. 431 + din ct. 437 + din ct. 4382 + din ct. 441 + din ct. 4424 + din ct. 4428 + din ct. 444 + din ct. 445 + din ct. 446 + din ct. 447 + din ct. 4482)	91		
Alte creanțe (ct. 453 + 456 + 4582 + 461 + 471 + 473), (rd.93 la 95)	92	31.925.104	30.059.388
- decontari privind interesele de participare ,decontari cu actionarii/ asociatii privind capitalul ,decontari din operatii in participatie (ct.453+456+4582)	93		
- alte creante in legatura cu persoanele fizice si persoanele juridice, altele decat creantele in legatura cu institutiile publice(institutiile statului) (din ct. 461 + din ct. 471 + din ct.473)	94	31.925.104	30.059.308
- sumele preluate din contul 542 "Avansuri de trezorerie" reprezentând avansurile de trezorerie, acordate potrivit legii și nedecontate până la data de 31 decembrie (din ct. 461)	95		80
Dobânzi de încasat (ct. 5187) , din care:	96		
- de la nerezidenti	97		
Valoarea împrumuturilor acordate operatorilor economici *****)	98		
Investiții pe termen scurt, în sume brute (ct. 501 + 505 + 506 + din ct.508), (rd.100 la 106)	99		
- acțiuni cotate emise de rezidenti	100		
- acțiuni necotate emise de rezidenti	101		
- părți sociale emise de rezidenti	102		
- obligațiuni emise de rezidenti	103		
- acțiuni emise de organismele de plasament colectiv rezidente	104		
- actiuni emise de nerezidenti	105		
- obligatiuni emise de nerezidenti	106		
Alte valori de încasat (ct. 5113 + 5114)	107		
Casa în lei și în valută (rd.109+110)	108	149.378	294.042
- în lei (ct. 5311)	109	144.704	291.471

- în valută (ct. 5314)	110	4.674	2.571
Conturi curente la bănci în lei și în valută (rd.112+114)	111	16.622.759	28.645.672
- în lei (ct. 5121), din care:	112	13.238.622	23.512.745
- conturi curente în lei deschise la bănci nerezidente	113		
- în valută (ct. 5124), din care:	114	3.384.137	5.132.927
- conturi curente în valută deschise la bănci nerezidente	115		
Alte conturi curente la bănci și acreditive, (rd.117+118)	116	1.893.321	131.700.318
- sume în curs de decontare, acreditive și alte valori de încasat, în lei (ct. 5112 + 5125 + 5411)	117		495.356
- sume în curs de decontare și acreditive în valută (din ct. 5125 + 5412)	118	1.893.321	131.204.962
Datorii (rd. 120 + 123+ 126+ 129 + 132 + 135 + 138 + 141 + 144 + 147 + 150 + 151 + 155 + 157 + 158+ 163 + 164 + 165 + 171)	119	589.333.374	752.282.295
Împrumuturi din emisiuni de obligațiuni , în sume brute (ct. 161),(rd. 121+122)	120		
- în lei	121		
- în valută	122		
Dobanzi aferente împrumuturilor din emisiuni de obligațiuni în sume brute (ct.1681), (rd.124+125)	123		
- în lei	124		
- în valuta	125		
Credite bancare interne pe termen scurt (ct. 5191 + 5192 + 5197), (rd. 127+128)	126	84.560.231	54.640.453
- în lei	127	84.560.231	54.640.453
- în valută	128		
Dobanzile aferente creditelor bancare interne pe termen scurt(din ct. 5198), (rd. 130+131)	129	43.940	
- în lei	130	43.940	
- în valuta	131		
Credite bancare externe pe termen scurt (ct.5193+5194 +5195), (rd .133+134)	132		
- în lei	133		
- în valută	134		
Dobanzi aferente creditelor bancare externe pe termen scurt (din ct.5198), (rd. 136+137)	135		
- în lei	136		
- în valuta	137		
Credite bancare pe termen lung (ct. 1621 + 1622 + 1627), (rd.139+140)	138		54.276.692
- în lei	139		
- în valută	140		54.276.692
Dobanzi aferente creditelor bancare pe termen lung (din ct.1682) (rd.142+143)	141		
- în lei	142		
- în valuta	143		
Credite bancare externe pe termen lung (ct. 1623 + 1624 + 1625) (rd.145+146)	144	111.671.732	199.364.424

- în lei	145		
- în valută	146	111.671.732	199.364.424
Dobanzi aferente creditelor bancare externe pe termen lung (din ct.1682), (rd. 148+149)	147	964.727	731.718
- in lei	148		
- in valuta	149	964.727	731.718
Credite de la trezoreria statului si dobanzile aferente (ct. 1626 + din ct. 1682)	150		
Alte împrumuturi și dobânzile aferente (ct. 166 + 167 + 1685 + 1686 + 1687) (rd. 152+153)	151	2.248.799	9.435.762
- în lei si exprimate in lei, a caror decontare se face in functie de cursul unei valute	152	2.132.812	9.435.762
- în valută	153	115.987	
Valoarea concesiunilor primite (din ct. 167)	154		
Datorii comerciale, avansuri primite de la clienți și alte conturi asimilate, în sume brute (ct. 401 + 403 + 404 + 405 + 408 + 419), din care:	155	235.857.963	158.618.489
- datorii comerciale externe , avansuri primite de la clienti externi si alte conturi asimilate, in sume brute (din ct.401+din ct.403 +din ct. 404 + din ct. 405 + din ct. 408 + din ct.419)	156	67.642.825	90.230
Datorii în legătură cu personalul și conturi asimilate (ct. 421 + 423 + 424 + 426 + 427 + 4281)	157	3.263.242	13.690.661
Datorii în legătură cu bugetul asigurărilor sociale și bugetul statului (ct. 431 + 437 + 4381 + 441 + 4423 + 4428 + 444 + 446 + 447 + 4481) (rd.159 la 162)	158	23.924.800	158.457.078
- datorii in legatura cu bugetul asigurarilor sociale (ct.431+437+4381)	159	2.971.499	55.460.628
- datorii fiscale in legatura cu bugetul statului (ct.441+4423+4428+444+446)	160	20.655.054	22.622.795
- fonduri speciale - taxe si varsaminte asimilate (ct.447)	161	298.247	1.373.114
- alte datorii in legatura cu bugetul statului (ct.4481)	162		79.000.541
Datoriile entitatii in relatiile cu entitatile afiliate (ct.451)	163		
Sume datorate actionarilor / asociatilor (ct.455)	164		
Alte datorii (ct. 453 + 456 + 457 + 4581 + 462 + 472 + 473 + 478 + 269 + 509) rd.(166 la 170)	165	126.797.940	103.067.018
-decontari privind interesele de participare , decontari cu actionarii /asociatii privind capitalul, decontari din operatii in participatie (ct.453+456+457+4581)	166		
-alte datorii in legatura cu persoanele fizice si persoanele juridice, altele decat datoriile in legatura cu institutiile publice (institutiile statului) 2 (din ct.462+din ct.472+din ct.473)	167	126.797.940	103.067.018
- subventii nereluate la venituri (din ct. 472)	168		
- varsaminte de efectuat pentru imobilizari financiare si investitii pe termen scurt (ct.269+509)	169		

- venituri în avans aferente activelor primite prin transfer de la clienți (ct. 478)	170				
Dobânzi de plătit (ct. 5186)	171				
Valoarea împrumuturilor primite de la operatorii economici *****)	172				
Capital subscris vărsat (ct. 1012), din care:	173	203.396.080		349.821.330	
- acțiuni cotate 3)	174				
- acțiuni necotate 4)	175	203.396.080		349.821.330	
- părți sociale	176				
- capital subscris varsat de nerezidenti (din ct. 1012)	177				
Brevete si licente (din ct.205)	178	1.249.768		1.330.750	
IX. Informații privind cheltuielile cu colaboratorii	Nr. rd.	31.12.2012	31.12.2013		
A	B	1	2		
Cheltuieli cu colaboratorii (ct. 621)	179	13.000			
X. Informații privind bunurile din domeniul public al statului	Nr. rd.	31.12.2012	31.12.2013		
A	B	1	2		
Valoarea bunurilor din domeniul public al statului aflate în administrare	180				
Valoarea bunurilor din domeniul public al statului aflate în concesiune	181				
Valoarea bunurilor din domeniul public al statului închiriate	182				
XI. Capital social vărsat	Nr. rd.	31.12.2012		31.12.2013	
		Suma (lei)	% 5)	Suma (lei)	% 5)
A	B	Col.1	Col.2	Col.3	Col.4
Capital social vărsat (ct. 1012) 5), (rd. 184 + 187 + 191 + 192 + 193 + 194)	183	203.396.080	X	349.821.330	X
- deținut de instituții publice, (rd. 185+186)	184	203.396.080	100,00	349.821.330	
- deținut de instituții publice de subordonare centrală	185	203.396.080	100,00	349.821.330	100,00
- deținut de instituții publice de subordonare locală	186				
- deținut de societățile cu capital de stat, din care:	187				
- cu capital integral de stat	188				
- cu capital majoritar de stat	189				
- cu capital minoritar de stat	190				
- deținut de regii autonome	191				
- deținut de societățile cu capital privat	192				
- deținut de persoane fizice	193				
- deținut de alte entități	194				

		Sume	
A	Nr. rd.	2012	2013
XII. Dividende /vărsăminte cuvenite bugetului de stat sau local, de repartizat din profitul exercitiului financiar de catre companiile naționale, societățile naționale, societățile și regiile autonome, din care:	195		
- către instituții publice centrale	196		
- către instituții publice locale	197		
- către alți acționari la care statul/unitățile administrativ teritoriale/instituțiile publice dețin direct/indirect acțiuni sau participații indiferent de ponderea acestora.	198		
		Sume	
A	Nr. rd.	2012	2013
XIII. Dividende/vărsăminte cuvenite bugetului de stat sau local, virate în perioada de raportare din profitul companiilor naționale, societăților naționale, societăților și al regiilor autonome, din care:	199		
- dividende/vărsăminte din profitul exercițiului financiar al anului precedent, din care virate :	200		
- către instituții publice centrale	201		
- către instituții publice locale	202		
- către alți acționari la care statul/ unitățile administrativ teritoriale /instituțiile publice dețin direct/indirect acțiuni sau participații indiferent de ponderea acestora	203		
- dividende/vărsăminte din profitul exercițiilor financiare anterioare anului precedent, din care virate :	204		
- către instituții publice centrale	205		
- către instituții publice locale	206		
- către alți acționari la care statul/unitățile administrativ teritoriale/instituțiile publice dețin direct/indirect acțiuni sau participații indiferent de ponderea acestora.	207		
XIV. Creanțe preluate prin cesionare de la persoane juridice *****)	Nr. rd.	Sume	
A	B	2012	2013
Creanțe preluate prin cesionare de la persoane juridice (la valoarea nominală), din care:	208		
- creanțe preluate prin cesionare de la persoane juridice afiliate	209		
Creanțe preluate prin cesionare de la persoane juridice (la cost de achiziție), din care:	210		
- creanțe preluate prin cesionare de la persoane juridice afiliate	211		

Suma de control F30 : 9423496993 / 62158692418

*) Pentru statutul de "persoane juridice asociate" se vor avea în vedere prevederile art. 124[^]20, lit. b) din Legea nr. 571/2003 privind Codul fiscal, cu modificările și completările ulterioare.

** Subvenții pentru stimularea ocupării forței de muncă (transferuri de la bugetul statului către angajator) – reprezintă sumele acordate angajatorilor pentru plata absolvenților instituțiilor de învățământ, stimularea șomerilor care se încadrează în muncă înainte de expirarea perioadei de șomaj, stimularea angajatorilor care încadrează în muncă pe perioadă nedeterminată șomeri în vârstă de peste 45 ani, șomeri întreținători unici de familie sau șomeri care în termen de 3 ani de la data angajării îndeplinesc condițiile pentru a solicita pensia anticipată parțială sau de acordare a pensiei pentru limita de vârstă, ori pentru alte situații prevăzute prin legislația în vigoare privind sistemul asigurărilor pentru șomaj și stimularea ocupării forței de muncă.

*** Se va completa cu cheltuielile efectuate pentru activitatea de cercetare-dezvoltare, respectiv cercetarea fundamentală, cercetarea aplicativă, dezvoltarea tehnologică și inovarea, stabilite potrivit prevederilor Ordonanței Guvernului nr. 57/2002 privind cercetarea științifică și dezvoltarea tehnologică, cu modificările ulterioare.

**** Cheltuielile de inovare se determină potrivit Regulamentului (CE) nr. 1450/2004 al Comisiei din 13 august 2004 de punere în aplicare a Deciziei nr. 1608/2003/CE a Parlamentului European și a Consiliului privind producția și dezvoltarea statisticilor comunitare privind inovarea, publicat în Jurnalul Oficial al Uniunii Europene seria L nr. 267 din 14 august 2004.

***** In categoria operatorilor economici nu se cuprind entitățile reglementate și supravegheate de Banca Națională a României, respectiv Autoritatea de Supraveghere Financiară, societățile reclasificate în sectorul administrației publice și instituțiile fără scop lucrativ în serviciul gospodăriilor populației.

*****) Pentru creanțele preluate prin cesionare de la persoane juridice se vor completa atât valoarea nominală a acestora, cât și costul lor de achiziție. Pentru statutul de „persoane juridice afiliate” se vor avea în vedere prevederile art. 7 alin.(1) pct. 21 lit. c) din Legea nr. 571/2003 privind Codul fiscal, cu modificările și completările ulterioare.


1) Se vor include chiriile plătite pentru terenuri ocupate (culturi agricole, pășuni, fânețe etc.) și aferente spațiilor comerciale (terase etc.) aparținând proprietarilor privați sau unor unități ale administrației publice, inclusiv chiriile pentru folosirea luciului de apă în scop recreativ sau în alte scopuri (pescuit, etc.)

2) În categoria „Alte datorii în legătură cu persoanele fizice și persoanele juridice, altele decât datoriile în legătură cu instituțiile publice (instituțiile statului)” nu se vor înscrie subvențiile aferente veniturilor existente în soldul contului 472.

3) Titluri de valoare care conferă drepturi de proprietate asupra societăților, care sunt negociabile și tranzacționate, potrivit legii.

4) Titluri de valoare care conferă drepturi de proprietate asupra societăților, care nu sunt tranzacționate.

5) La secțiunea „XI Capital social vărsat” la rd. 184 - 194, în col. 2 și col 4, entitățile vor înscrie procentul corespunzător capitalului social deținut în totalul capitalului social vărsat înscris la rd. 183.

ADMINISTRATOR,	INTOCMIT,
Numele si prenumele	Numele si prenumele
AUREL NICULESCU	MARIA CIOBANU
Semnatura _____	Calitatea
Stampila unitatii	11--DIRECTOR ECONOMIC
	Semnatura _____
Formular VALIDAT	Nr.de inregistrare in organismul profesional:

SITUATIA ACTIVELOR IMOBILIZATE

F40 - pag. 1

la data de 31.12.2013

Formular 40

- lei -

Elemente de imobilizari	Nr. rd.	Valori brute				
		Sold initial	Cresteri	Reduceri		Sold final (col.5=1+2-3)
				Total	Din care: dezmembrari si casari	
A	B	1	2	3	4	5
Imobilizari necorporale						
Cheltuieli de constituire si cheltuieli de dezvoltare	01		13.500		X	13.500
Alte imobilizari	02	1.684.766	80.982		X	1.765.748
Avansuri si imobilizari necorporale in curs	03				X	
TOTAL (rd. 01 la 03)	04	1.684.766	94.482		X	1.779.248
Imobilizari corporale						
Terenuri	05	45.058.705	9.950.583	1.058	X	55.008.230
Constructii	06	392.598.821	398.783.240	216.180	216.180	791.165.881
Instalatii tehnice si masini	07	906.678.227	165.173.480	154.487	154.487	1.071.697.220
Alte instalatii ,utilaje si mobilier	08	582.145	415.089	1.175	1.175	996.059
Avansuri si imobilizari corporale in curs	09	231.855.462	103.730.773	63.210.976		272.375.259
TOTAL (rd. 05 la 09)	10	1.576.773.360	678.053.165	63.583.876	371.842	2.191.242.649
Imobilizari financiare	11		2.670.000		X	2.670.000
ACTIVE IMOBILIZATE - TOTAL (rd.04+10+11)	12	1.578.458.126	680.817.647	63.583.876	371.842	2.195.691.897

SITUATIA AMORTIZARII ACTIVELOR IMOBILIZATE

- lei -

Elemente de imobilizari	Nr. rd.	Sold initial	Amortizare in cursul anului	Amortizare aferenta imobilizarilor scoase din evidenta	Amortizare la sfarsitul anului (col.9=6+7-8)
A	B	6	7	8	9
Imobilizari necorporale					
Cheltuieli de constituire si cheltuieli de dezvoltare	13		264		264
Alte imobilizari	14	1.374.086	153.104		1.527.190
TOTAL (rd.13 +14)	15	1.374.086	153.368		1.527.454
Imobilizari corporale					
Terenuri	16				
Constructii	17	31.909.078	41.655.132	5.263	73.558.947
Instalatii tehnice si masini	18	251.022.137	73.566.928	153.447	324.435.618
Alte instalatii ,utilaje si mobilier	19	319.521	145.272	1.175	463.618
TOTAL (rd.16 la 19)	20	283.250.736	115.367.332	159.885	398.458.183
AMORTIZARI - TOTAL (rd.15 +20)	21	284.624.822	115.520.700	159.885	399.985.637

SITUATIA AJUSTARILOR PENTRU DEPRECIERE

F40 - pag. 2

- lei -

Elemente de imobilizari	Nr. rd.	Sold initial	Ajustari constituite in cursul anului	Ajustari reluate la venituri	Sold final (col. 13=10+11-12)
A	B	10	11	12	13
Imobilizari necorporale					
Cheltuieli de constituire si cheltuieli de dezvoltare	22				
Alte imobilizari	23				
Avansuri si imobilizari necorporale in curs	24				
TOTAL (rd.22 la 24)	25				
Imobilizari corporale					
Terenuri	26				
Constructii	27		167		167
Instalatii tehnice si masini	28				
Alte instalatii, utilaje si mobilier	29				
Avansuri si imobilizari corporale in curs	30		1.472.068		1.472.068
TOTAL (rd. 26 la 30)	31		1.472.235		1.472.235
Imobilizari financiare					
AJUSTARI PENTRU DEPRECIERE - TOTAL (rd.25+31+32)	33		1.472.235		1.472.235

Suma de control F40 : 15961136706 / 62158692418

ADMINISTRATOR,**INTOCMIT,**

Numele si prenumele


AUREL NICULESCU

Numele si prenumele

MARIA CIOBANU

Semnătura

Stampila unității

Formular
VALIDAT

Calitatea

11--DIRECTOR ECONOMIC

Semnătura

Nr.de inregistrare in organismul profesional: