

Date de identificare ▶

* Campuri obligatorii

* Entitatea
SOCIETATEA COMPLEXUL ENERGETIC HUNEDOARA SA

FORMULAR VALIDAT

* Numar inregistrare in Registrul Comertului
J20/994/2012

* Cod Unic de Inregistrare
30855230

* Activitatea preponderenta: Cod CAEN--Denumire activitate
3511--Prod.de energ.electrica

* Activitatea preponderenta efectiv desfasurata: Cod CAEN--Denumire activitate
3511--Prod.de energ.electrica

* Forma de proprietate
12--Societati cu capital integral de stat

Strada
Timisoara

Numar
1

Bloc Scara Apartament

Telefon e-mail
0254544312 office@cenhd.ro

* Județ Sector
Hunedoara

* Localitatea
PETROSANI

Bifați dacă este cazul

Mari contribuabili care depun bilanțul la București

Sucursala

Activ net mai mic de jumătate din valoarea capitalului subscris

Semnături ▶

* Campuri obligatorii

Administrator
* Nume și prenume
SAMUEL DIOANE


Intocmit
* Nume și prenume
IOANA ARVUNESCU

Semnatura electronica poate fi aplicata doar in urma finalizarii cu succes a actiunii de validare a formularului

Semnatura electronica

Florin-Mihai Visirin
Semnat digital de Florin-Mihai Visirin
Data: 2019.08.07
09:50:47 +03'00'

Semnatura



* Calitatea
11-Director economic
Nr.de inregistrare in organismul profesional

Semnatura

(Handwritten signature)

Raportare contabilă la data de 30 iunie 2019 întocmită de entitățile cărora le sunt incidente Reglementările contabile conforme cu Standardele Internaționale de Raportare Financiară aprobate prin Ordinul ministrului finanțelor publice nr. 2.844/2016 și care în exercițiul financiar precedent au înregistrat o cifră de afaceri mai mare de 220.000 lei

Indicatori

Campuri cu valori calculate

Capitaluri - total
-4.004.446.147

Profil/ pierdere
-272.673.718

Capital subscris
354.535.330

COD 10. SITUAȚIA ACTIVELOR, DATORIILOR ȘI CAPITALURILOR PROPRII la data de 30.06.2019 (lei)

se vor avea în vedere rândurile și corelațiile din coloana Nr. rând și nu cele cuprinse în coloana CodRd

codRd	Denumirea elementului	Nr. rând	Sold an curent la:	
			01.01.2019	30.06.2019
A	B	1	2	
A. ACTIVE IMOBILIZATE				
I. IMOBILIZARI NECORPORALE				
01	1. Cheltuieli de dezvoltare (ct. 203 - 2803 - 2903)	01	0	
02	2. Concesiuni, brevete, licențe, mărci comerciale, drepturi și active similare și alte imobilizări necorporale (ct. 205 + 208 - 2805 - 2808 - 2905 - 2906 - 2908)	02	8.517	23.066
03	3. Fond comercial (ct. 2071)	03		
04	4. Avansuri (ct. 4094)	04		
05	5. Active necorporale de explorare și evaluare a resurselor minerale (ct. 206 - 2806 - 2907)	05		
06	TOTAL (rd. 01 la 05)	06	8.517	23.066
II. IMOBILIZĂRI CORPORALE				
07	1. Terenuri și construcții (ct. 211 + 212 - 2811 - 2812 - 2911 - 2912)	07	809.585.820	803.373.794
08	2. Instalații tehnice și mașini (ct. 213 + 223 - 2813 - 2913)	08	784.358.371	780.496.543
09	3. Alte instalații, utilaje și mobilier (ct. 214 + 224 - 2814 - 2914)	09	260.449	159.166
10	4. Investiții imobiliare (ct. 215 + 251* - 2815 - 285* - 2915 - 295*)	10		
11	5. Imobilizări corporale în curs de execuție (ct. 231 - 2931)	11	198.051.723	101.966.741
12	6. Investiții imobiliare în curs de execuție (ct. 235 - 2935)	12		
13	7. Active corporale de explorare și evaluare a resurselor minerale (ct. 216 - 2816 - 2916)	13		
14	8. Plante productive (ct. 218 - 2818 - 2918)	14		
15	9. Avansuri (ct. 4093)	15	288.126	288.126
16	TOTAL (rd. 07 la 15)	16	1.792.544.489	1.686.284.370
17	III. ACTIVE BIOLOGICE PRODUCTIVE (ct. 241 + 227 - 284 - 294)	17		
303	IV. DREPTURI DE UTILIZARE A ACTIVELOR LUATE ÎN LEASING (ct. 251* - 285* - 295*) ¹	18		
V. IMOBILIZĂRI FINANCIARE				
18	1. Acțiuni deținute la filiale (ct. 261 - 2961)	19		

A		B	1	2
19	2. Împrumuturi acordate entităților din grup (ct. 2671 + 2672 - 2964)	20		
20	3. Acțiunile deținute la entitățile asociate și la entitățile controlate în comun (ct. 262 + 263 - 2962)	21	57.500	57.500
21	4. Împrumuturi acordate entităților asociate și entităților controlate în comun (ct. 2673 + 2674 - 2965)	22		
22	5. Alte titluri imobilizate (ct. 265 - 2963)	23		
23	6. Alte împrumuturi (ct. 2675* + 2676* + 2677 + 2678* + 2679* - 2966* - 2968*)	24		
24	TOTAL (rd. 19 la 24)	25	57.500	57.500
25	ACTIVE IMOBILIZATE – TOTAL (rd. 06 + 16 + 17 + 18 + 25)	26	1.792.610.506	1.686.364.936
B. ACTIVE CIRCULANTE				
I. STOCURI				
26	1. Materii prime și materiale consumabile (ct. 301 + 302 + 303 +/- 308 + 321 + 322 + 323 + 328 + 351 + 358 + 381 +/- 388 - 391 - 392 - 3951 - 3958 - 398)	27	36.252.953	30.589.135
27	2. Active imobilizate deținute în vederea vânzării (ct. 311)	28		
28	3. Producția în curs de execuție (ct. 331 + 332 + 341 +/- 348* - 393 - 3941 - 3952)	29	181.098	143.951
29	4. Produse finite și mărfuri (ct. 326 + 327 + 345 + 346 + 347 +/- 348* + 354 + 356 + 357 + 361 +/- 368 + 371 +/- 378 - 3945 - 3946 - 3947 - 3953 - 3954 - 3955 - 3956 - 3957 - 396 - 397 - 4428)	30	477.578	155.418
30	5. Avansuri (ct. 4091)	31	3.534.998	475.691
31	TOTAL (rd. 27 la 31)	32	40.446.627	31.364.195
II. CREANȚE				
32	1. Creanțe comerciale (ct. 2675* + 2676* + 2678* + 2679* - 2966* - 2968* + 411 + 413 + 418 + 4642 - 491 - 494)	33	26.200.078	13.027.129
33	2. Avansuri plătite (ct. 4092)	34	91.788	403.608
34	3. Sume de încasat de la entitățile din grup (ct. 451** - 495*)	35		
35	4. Sume de încasat de la entitățile asociate și entitățile controlate în comun (ct. 453** - 495*)	36		
36	5. Creanțe rezultate din operațiunile cu instrumente derivate (ct. 4652)	37		
37	6. Alte creanțe (ct. 425 + 4282 + 431** + 436** + 437** + 4382 + 441** + 4424 + 4428** + 444** + 445 + 446** + 447** + 4482 + 4582 + 461 + 4662 + 473** + 4762** - 496 + 5187)	38	9.161.910	7.838.060
38	7. Capital subscris și nevărsat (ct. 456 - 495*)	39		
301	8. Creanțe reprezentând dividende repartizate în cursul exercițiului financiar (ct. 463)	40		
39	TOTAL (rd. 33 la 40)	41	35.453.776	21.268.797

40	III. INVESTIȚII PE TERMEN SCURT (ct. 505 + 506 + 507 + 508* - 595 - 596 - 598 + 5113 + 5114)	42		
41	IV. CASA ȘI CONTURI LA BĂNCI (ct. 508* + 5112 + 512 + 531 + 532 + 541 + 542)	43	40.587.163	21.700.886
42	ACTIVE CIRCULANTE – TOTAL (rd. 32 + 41 + 42 + 43)	44	116.487.566	74.333.878
43	C. CHELTUIELI ÎN AVANS (ct. 471 + 474) (rd. 46 + 47) , din care	45	4.352.648	4.744.966
44	Sume de reluat într-o perioadă de până la un an (ct. 471* + ct.474*)	46	4.352.648	4.744.966
45	Sume de reluat într-o perioadă mai mare de un an (din ct. 471* + ct.474*)	47		
D. DATORII: SUMELE CARE TREBUIE PLATITE INTR-O PERIOADA DE PANA LA UN AN				
46	1. Împrumuturi din emisiunea de obligațiuni, prezentându-se separat împrumuturile din emisiunea de obligațiuni convertibile (ct. 161 + 1681 - 169)	48		
47	2. Sume datorate instituțiilor de credit (ct. 1621 + 1622 + 1624 + 1625 + 1627 + 1682 + 5191 + 5192 + 5198)	49	28.723.911	29.103.608
48	3. Avansuri încasate în contul comenzilor (ct. 419)	50	1.271	95.239
49	4. Datorii comerciale - furnizori (ct. 401 + 404 + 408 + 4641)	51	219.925.542	234.675.765
50	5. Efecte de comerț de plătit (ct. 403 + 405)	52		
52	6. Sume datorate entităților din grup (ct. 1661 + 1685 + 2691 + 451***)	53		
53	7. Sume datorate entităților asociate și entităților controlate în comun (ct. 1663 + 1686 + 2692 + 453***)	54		
54	8. Datorii rezultate din operațiunile cu instrumente derivate (ct. 4651)	55		
55	9. Alte datorii, inclusiv datoriile fiscale și datoriile privind asigurările sociale (ct. 1623 + 1626 + 167 + 1687 + 2693 + 2695 + 421 + 422 + 423 + 424 + 426 + 427 + 4281 + 431*** + 436*** + 437*** + 4381 + 441*** + 4423 + 4428*** + 444*** + 446*** + 447*** + 4481 + 455 + 456*** + 457 + 4581 + 462 + 4661 + 473*** + 4761*** + 509 + 5186 + 5193 + 5194 + 5195 + 5196 + 5197)	56	1.311.389.683	1.380.163.853
56	TOTAL (rd. 48 la 56)	57	1.560.040.407	1.644.038.465
57	E. ACTIVE CIRCULANTE NETE/DATORII CURENTE NETE (rd. 44 + 46 - 57 - 74 - 77 - 80)	58	-1.462.772.873	-1.586.087.895
58	F. TOTAL ACTIVE MINUS DATORII CURENTE (rd. 26 + 47 + 58)	59	329.837.633	100.277.041
G. DATORII: SUMELE CARE TREBUIE PLĂTITE ÎNTR-O PERIOADĂ MAI MARE DE UN AN				
59	1. Împrumuturi din emisiunea de obligațiuni, prezentându-se separat împrumuturile din emisiunea de obligațiuni convertibile (ct. 161 + 1681 - 169)	60		
60	2. Sume datorate instituțiilor de credit (ct. 1621 + 1622 + 1624 + 1625 + 1627 + 1682 + 5191 + 5192 + 5198)	61	212.629.922	203.250.222
61	3. Avansuri încasate în contul comenzilor (ct. 419)	62		
62	4. Datorii comerciale - furnizori (ct. 401 + 404 + 408 + 4641)	63		

63	5. Efecte de comerț de plătit (ct. 403 + 405)	64		
65	6. Sume datorate entităților din grup (ct. 1661 + 1685 + 2691 + 451****)	65		
66	7. Sume datorate entităților asociate și entităților controlate în comun (ct. 1663 + 1686 + 2692 + 453****)	66		
67	8. Datorii rezultate din operațiunile cu instrumente derivate (ct. 4651)	67		
68	9. Alte datorii, inclusiv datoriile fiscale și datoriile privind asigurările sociale (ct. 1623 + 1626 + 167 + 1687 + 2693 + 2695 + 421 + 422 + 423 + 424 + 426 + 427 + 4281 + 431**** + 436**** + 437**** + 4381 + 441**** + 4423 + 4428**** + 444**** + 446**** + 447**** + 4481 + 455 + 456**** + 4581 + 462 + 4661 + 4761**** + 473**** + 509 + 5186 + 5193 + 5194 + 5195 + 5196 + 5197)	68	98.355	98.355
69	TOTAL (rd. 60 la 68)	69	212.728.277	203.348.577
H.PROVIZIOANE				
70	1. Provizioane pentru beneficiile angajaților (ct. 1517)	70	15.665.442	15.665.442
71	2. Alte provizioane (ct. 1511 + 1512 + 1513 + 1514 + 1518)	71	3.534.719.230	3.594.737.716
72	TOTAL (rd. 70 + 71)	72	3.550.384.672	3.610.403.158
VENITURI ÎN AVANS				
73	1. Subvenții pentru investiții (ct. 475) - total (rd. 74 + 75), din care:	73	318.963.261	308.187.177
74	Sume de reluat într-o perioadă de până la un an (ct. 475*)	74	23.326.775	19.977.237
75	Sume de reluat într-o perioadă mai mare de un an (ct. 475*)	75	295.636.486	288.209.940
76	2. Venituri înregistrate în avans (ct. 472) - total (rd. 77 + 78), din care:	76	3.109.609	3.912.550
77	Sume de reluat într-o perioadă de până la un an (ct. 472*)	77	245.905	1.151.037
78	Sume de reluat într-o perioadă mai mare de un an (ct. 472*)	78	2.863.704	2.761.513
79	3. Venituri în avans aferente activelor primite prin transfer de la clienți (ct. 478) - total (rd. 80 + 81), din care:	79		
80	Sume de reluat într-o perioadă de până la un an (ct. 478*)	80		
81	Sume de reluat într-o perioadă mai mare de un an (ct. 478*)	81		
82	TOTAL (rd. 73 + 76 + 79)	82	322.072.870	312.099.727
J. CAPITAL ȘI REZERVE				
I. CAPITAL				
83	1. Capital subscris vărsat (ct. 1012)	83	354.535.330	354.535.330
84	2. Capital subscris nevărsat (ct. 1011)	84		

85	3. Capital subscris reprezentând datorii financiare ² (ct. 1027)		85		
302	4. Patrimoniul regiei (ct. 1015)		86		
86	5. Ajustări ale capitalului social/ patrimoniul regiei(ct. 1028)	SOLD C	87	37.061.135	37.061.135
87		SOLD D	88		
88	6. Alte elemente de capitaluri proprii (ct. 103)	SOLD C	89		
89		SOLD D	90		
90	TOTAL (rd. 83 + 84 + 85 + 86 + 87 - 88 + 89 - 90)		91	391.596.465	391.596.465
91	II. PRIME DE CAPITAL (ct. 104)		92	367.096.378	367.096.378
92	III. REZERVE DIN REEVALUARE (ct. 105)		93	987.291.631	987.291.630
	IV. REZERVE				
93	1. Rezerve legale (ct. 1061)		94	27.513.232	27.513.232
94	2. Rezerve statutare sau contractuale (ct. 1063)		95		
95	3. Alte rezerve (ct. 1068)		96	8.260.902	8.263.979
96	TOTAL (rd. 94 la 96)		97	35.774.134	35.777.211
97	Diferențe de curs valutar din conversia situațiilor financiare anuale individuale într-o monedă de prezentare diferită de monedă funcțională (ct. 1072)	SOLD C	98		
98		SOLD D	99		
99	Acțiuni proprii (ct. 109)		100		
100	Câștiguri legate de instrumentele de capitaluri proprii (ct. 141)		101		
101	Pierderi legate de instrumentele de capitaluri proprii (ct. 149)		102		
102	V. REZULTAT REPORTAT, CU EXCEPȚIA REZULTATULUI REPORTAT PROVENIT DIN ADOPTAREA PENTRU PRIMA DATA A IAS 29 (ct. 117)	SOLD C	103		
103		SOLD D	104	4.230.981.975	5.476.472.978
104	VI. REZULTAT REPORTAT PROVENIT DIN ADOPTAREA PENTRU PRIMA DATA A IAS 29 (ct. 118)	SOLD C	105	0	
105		SOLD D	106	37.061.135	37.061.135
106	VII. PROFITUL SAU PIERDEREA LA SFÂRȘITUL PERIOADEI DE RAPORTARE (ct. 121)	SOLD C	107		
107		SOLD D	108	1.245.491.004	272.673.718

108	Repartizarea profitului (ct. 129)	109		
109	CAPITALURI PROPRII – TOTAL (rd. 91 + 92 + 93 + 97 + 98 - 99 - 100 + 101 - 102 + 103 - 104 + 105 - 106 + 107 - 108 - 109)	110	-3.731.775.506	-4.004.446.147
110	Patrimoniul privat (ct. 1023) ³	111		
111	Patrimoniul public (ct. 1026)	112		
112	CAPITALURI - TOTAL (rd. 110 + 111 + 112)	113	-3.731.775.506	-4.004.446.147
FORMULAR VALIDAT				
Suma de control Formular 10: 32056519852 / 59796324654				

Semnături ►

Administrator

Nume și prenume

SAMUEL DIOANE

Semnatura

Intocmit

Nume și prenume


IOANA ARVUNESCU

Calitatea

1 - Director economic

Nr. de înregistrare în organismul profesional

Semnatura



* Conturi de repartizat după natura elementelor respective.

** Solduri debitoare ale conturilor respective.

*** Solduri creditoare ale conturilor respective.

1) La acest rând nu se cuprind drepturile de utilizare care se încadrează în definiția unei investiții imobiliare și care vor fi prezentate la rd. 10.

2) În acest cont se evidențiază acțiunile care, din punct de vedere al IAS 32, reprezintă datorii financiare.

3) Se va completa de către entitățile cărora le sunt incidente prevederile Ordinului ministrului finanțelor publice și al ministrului delegat pentru buget nr. 668/2014 pentru aprobarea Precizărilor privind întocmirea și actualizarea inventarului centralizat al bunurilor imobile proprietate privată a statului și a drepturilor reale supuse inventarierii, cu modificările și completările ulterioare.

COD 20. SITUAȚIA VENITURILOR SI CHELTUIELILOR la data de 30.06.2019 (lei)

se vor avea în vedere rândurile și corelațiile din coloana Nr. rând și nu cele cuprinse în coloana CodRd

codRd	Denumirea indicatorilor	Nr. rând	Perioada de raportare	
			01.01.2018 - 30.06.2018	01.01.2019 - 30.06.2019
	A	B	1	2
01	Cifra de afaceri netă (rd. 02 + 03 - 04 + 05)	01	108.370.105	132.395.561
02	Producția vândută (ct. 701 + 702 + 703 + 704 + 705 + 706 + 708 - ct. 6815*)	02	103.489.171	126.696.350
03	Venituri din vânzarea mărfurilor (ct. 707 - ct. 6815*)	03	4.121.698	4.513.098
04	Reduceri comerciale acordate (ct. 709)	04		
05	Venituri din subvenții de exploatare aferente cifrei de afaceri (ct. 7411)	05	759.236	1.186.113
06	Venituri aferente costului producției în curs de execuție(ct. 711 + 712 + 713)	SOLD C	0	
07		SOLD D	13.646.972	5.254.055
08	Venituri din producția de imobilizări și investiții imobiliare (rd. 09 + 10)	08	42.863	9.791
09	Venituri din producția de imobilizări necorporale și corporale (ct. 721 + 722)	09	42.863	9.791
10	Venituri din producția de investiții imobiliare (ct. 725)	10		
11	Venituri din activele imobilizate (sau grupurile destinate cedării) deținute în vederea vânzării (ct. 753)	11		
12	Venituri din reevaluarea imobilizărilor (ct. 755)	12		
13	Venituri din investiții imobiliare (ct. 756)	13		
14	Venituri din active biologice și produse agricole (ct. 757)	14		
15	Venituri din subvenții de exploatare (ct. 7412 + 7413 + 7414 + 7415 + 7416 + 7417 + 7419)	15	46.542.967	37.355.679
16	Alte venituri din exploatare (ct. 758 + 751), din care	16	14.808.141	14.258.023
17	- venituri din subvenții pentru investiții (ct. 7584)	17	11.880.364	10.687.583
301	- câștiguri din cumpărări în condiții avantajoase (ct. 7587)	18		
18	VENITURI DIN EXPLOATARE - TOTAL (rd. 01 + 06 - 07 + 08 + 11 + 12 + 13 + 14 + 15 + 16)	19	156.117.104	178.764.999
19	a) Cheltuieli cu materiile prime și materialele consumabile (ct. 601 + 602)	20	30.260.468	50.682.832
20	Alte cheltuieli materiale (ct. 603 + 604 + 606 + 608)	21	16.386.149	22.304.857
21	b) Alte cheltuieli externe (cu energie și apă) (ct. 605)	22	13.000.300	14.505.251
22	c) Cheltuieli privind mărfurile (ct. 607)	23	8.888.913	9.528.321
23	Reduceri comerciale primite (ct. 609)	24		

A		B	1	2
24	Cheltuieli cu personalul (rd. 26+ 27), din care:	25	136.231.443	138.811.311
25	a) Salarii și indemnizații (ct. 641 + 642 + 643 + 644)	26	125.817.898	128.022.856
26	b) Cheltuieli privind asigurările și protecția socială (ct. 645 + 646)	27	10.413.545	10.788.455
27	a) Ajustări de valoare privind imobilizările (rd. 29 + 30 - 31)	28	42.483.860	106.582.014
28	a.1) Cheltuieli cu amortizările și ajustările pentru depreciere (ct. 6811 + 6813 + 6816 + 6817)	29	42.498.903	106.582.063
303	a.2) Cheltuieli cu amortizarea activelor aferente drepturilor de utilizare a activelor luate în leasing (ct. 685)	30		
29	a.3) Venituri (ct. 7813 + 7816)	31	15.043	49
30	b) Ajustări de valoare privind activele circulante (rd. 33 - 34)	32	-833.335	847.645
31	b.1) Cheltuieli (ct. 654 + 6814)	33	2.791.762	2.824.499
32	b.2) Venituri (ct. 754 + 7814)	34	3.625.097	1.976.854
33	Alte cheltuieli de exploatare (rd. 36 la 44)	35	37.218.540	36.203.407
34	1. Cheltuieli privind prestațiile externe (ct. 611 + 612 + 613 + 614 + 615 + 621 + 622 + 623 + 624 + 625 + 626 + 627 + 628)	36	9.688.727	9.214.115
35	2. Cheltuieli cu alte impozite, taxe și vărsăminte asimilate; cheltuieli reprezentând transferuri și contribuții datorate în baza unor acte normative speciale (ct. 635 + 6586)	37	6.911.132	8.442.520
36	3. Cheltuieli cu protecția mediului înconjurător (ct. 652)	38	2.051.833	2.828.001
37	4. Cheltuieli legate de activele imobilizate (sau grupurile destinate cedării) deținute în vederea vânzării (ct. 653)	39		
38	5. Cheltuieli din reevaluarea imobilizărilor (ct. 655)	40		
39	6. Cheltuieli privind investițiile imobiliare (ct. 656)	41		
40	7. Cheltuieli privind activele biologice (ct. 657)	42		
41	8. Cheltuieli privind calamitățile și alte evenimente similare (ct. 6587)	43		
42	9. Alte cheltuieli (ct. 651 + 6581 + 6582 + 6583 + 6584 + 6585 + 6588)	44	18.566.848	15.718.771
43	Ajustări privind provizioanele (rd. 46 - 47)	45	28.560.438	60.018.486
44	- Cheltuieli (ct. 6812)	46	29.349.661	62.426.059
45	- Venituri (ct. 7812)	47	789.223	2.407.573
46	CHELTUIELI DE EXPLOATARE – TOTAL (rd. 20 la 23 - 24 + 25 + 28 + 32 + 35 + 45)	48	312.196.776	439.484.124
PROFITUL SAU PIERDEREA DIN EXPLOATARE:				
47	- Profit (rd. 19 - 48)	49	0	0

48	- Pierdere (rd. 48 - 19)	50	156.079.672	260.719.125
49	Venituri din acțiuni deținute la filiale (ct. 7611)	51		
50	Venituri din acțiuni deținute la entități asociate (ct. 7612)	52		
51	Venituri din acțiuni deținute la entități asociate și entități controlate în comun (ct. 7613)	53		
52	Venituri din operațiuni cu titluri și alte instrumente financiare (ct. 762)	54		
53	Venituri din operațiuni cu instrumente derivate (ct. 763)	55		
54	Venituri din diferențe de curs valutar (ct. 765)	56	1.034.709	1.605.184
55	Venituri din dobânzi (ct. 766)	57	31.381	27.298
56	- din care, veniturile obținute de la entitățile din grup	58		
57	Venituri din subvenții de exploatare pentru dobânda datorată (ct. 7418)	59		
58	Venituri din investiții financiare pe termen scurt (ct. 7617)	60		
59	Alte venituri financiare (ct. 7615 + 764 + 767 + 768)	61	859	1.267
60	VENITURI FINANCIARE – TOTAL (rd. 51 + 52 + 53 + 54 + 55 + 56 + 57 + 59 + 60 + 61)	62	1.066.949	1.633.749
61	Ajustări de valoare privind imobilizările financiare și investițiile financiare deținute ca active circulante (rd. 64 - 65)	63		
62	- Cheltuieli (ct. 686)	64		
63	- Venituri (ct. 786)	65		
64	Cheltuieli privind operațiunile cu titluri și alte instrumente financiare (ct. 661)	66		
65	Cheltuieli privind operațiunile cu instrumente derivate (ct. 662)	67		
66	Cheltuieli privind dobânzile (ct. 666)	68	8.410.182	7.916.095
67	- din care, cheltuielile în relația cu entitățile din grup	69		
304	Cheltuieli privind dobânzile aferente contractelor de leasing (ct. 6685)	70		
69	Alte cheltuieli financiare (ct. 663 + 664 + 665 + 667 + 6681 + 6682 + 6688)	71	1.133.423	5.662.031
69	CHELTUIELI FINANCIARE – TOTAL (rd. 63 + 66 + 67 + 68 + 70 + 71)	72	9.543.605	13.578.126
PROFITUL SAU PIERDEREA FINANCIAR(Ă):				
70	- Profit (rd. 62 - 72)	73	0	0
71	- Pierdere (rd. 72 - 62)	74	8.476.656	11.944.377

72	VENITURI TOTALE (rd. 19 + 62)	75	157.184.053	180.398.748
73	CHELTUIELI TOTALE (rd. 48 + 72)	76	321.740.381	453.062.250
PROFITUL SAU PIERDEREA BRUT(Ă):				
74	- Profit (rd. 75 - 76)	77	0	0
75	- Pierdere (rd. 76 - 75)	78	164.556.328	272.663.502
76	Impozitul pe profit curent (ct. 691)	79		
77	Impozitul pe profit amânat (ct. 692)	80		
78	Venituri din impozitul pe profit amânat (ct. 792)	81		
302	Impozitul specific unor activități (ct. 695)	82	10.216	10.216
9	Alte impozite neprezentate la elementele de mai sus (ct. 698)	83		
PROFITUL SAU PIERDEREA NET(Ă) A PERIOADEI DE RAPORTARE:				
80	- Profit (rd. 77 - 79 - 80 + 81 - 82 - 83)	84	0	0
81	- Pierdere (rd. 78 + 79 + 80 - 81 + 82 + 83) (rd. 79 + 80 + 82 + 83 - 81 - 77)	85	164.566.544	272.673.718
FORMULAR VALIDAT		Suma de control Formular 20: 5553776026 / 59796324654		

Semnături ►
Administrator

Nume și prenume

SAMUEL DIOANE

Intocmit

Nume și prenume

IOANA ARVUNESCU

Semnatura

Calitatea

11--Director economic

Nr.de inregistrare in organismul profesional

Semnatura



*) Conturi de repartizat după natura elementelor respective.

La rândul 26 - se cuprind și drepturile colaboratorilor, stabilite potrivit legislației muncii, care se preiau din rulajul debitor al contului 621 „Cheltuieli cu colaboratorii”, analitic „Colaboratori persoane fizice”.

COD 30. DATE INFORMATIVE la data de 30.06.2019 (lei) se vor avea în vedere rândurile și corelațiile din coloana Nr. rând și nu cele cuprinse în coloana CodRd					
codRd	I. Date privind rezultatul înregistrat	Nr. rând	Nr.unitati		Sume
	A	B	1		2
01	Unități care au înregistrat profit	01	0		0
02	Unități care au înregistrat pierdere	02	1		272.673.718
03	Unități care nu au înregistrat nici profit, nici pierdere	03	0		0
II. Date privind plățile restante		Nr. rând	Total (col.2 + 3)	Din care:	
	A	B	1	2	3
				Pentru activitatea curentă	Pentru activitatea de investiții
04	Plăți restante – total (rd.05 + 09 +15 la 17 + 19), din care:	04	1.554.389.057	1.379.301.897	175.087.160
05	Furnizori restanți – total (rd. 06 la 08), din care:	05	211.785.971	209.176.784	2.609.187
06	- peste 30 de zile	06	19.508.189	19.192.108	316.081
07	- peste 90 de zile	07	31.555.102	30.684.022	871.080
08	- peste 1 an	08	160.722.680	159.300.654	1.422.026
09	Obligații restante față de bugetul asigurărilor sociale – total (rd.10 la 14), din care:	09	598.822.428	598.822.428	
10	- contribuții pentru asigurări sociale de stat datorate de angajatori, salariați și alte persoane asimilate	10	472.126.849	472.126.849	
11	- contribuții pentru fondul asigurărilor sociale de sănătate	11	118.022.858	118.022.858	
12	- contribuția pentru pensia suplimentară	12			
13	- contribuții pentru bugetul asigurărilor pentru șomaj	13	8.672.721	8.672.721	
14	- alte datorii sociale	14			
15	Obligații restante față de bugetele fondurilor speciale și alte fonduri	15	37.752.981	37.752.981	
16	Obligații restante față de alți creditori	16	149.137.176	35.585.151	113.552.025
17	Impozite, taxe și contribuții neplătite la termenul stabilit la bugetul de stat, din care:	17	545.621.482	486.695.534	58.925.948
301	- contribuția asiguratorie pentru muncă	18	6.358.059	6.358.059	
18	Impozite și taxe neplătite la termenul stabilit la bugetele locale	19	11.269.019	11.269.019	
III. Număr mediu de salariați		Nr. rând	30 iunie 2018		30 iunie 2019
	A	B	1		2
19	Număr mediu de salariați	20	4.256		4.003
20	Numărul efectiv de salariați existenți la sfârșitul perioadei, respectiv la data de 30 iunie	21	4.276		4.128

	A	B	1	
	IV. Redevențe plătite în cursul perioadei de raportare, subvenții încasate și creanțe restante	Nr. rand	Sume	
	A	B	1	
21	Redevențe plătite în cursul perioadei de raportare pentru bunurile din domeniul public, primite în concesiune, din care:	22		
22	- redevențe pentru bunurile din domeniul public plătite la bugetul de stat	23		
23	Redevență minieră plătită la bugetul de stat	24	293.907	
24	Redevență petrolieră plătită la bugetul de stat	25		
25	Chirii plătite în cursul perioadei de raportare pentru terenuri ¹⁾	26		
26	Venituri brute din servicii plătite către persoane nerezidente, din care:	27		
27	- impozitul datorat la bugetul de stat	28		
28	Venituri brute din servicii plătite către persoane nerezidente din statele membre ale Uniunii Europene, din care:	29		
29	- impozitul datorat la bugetul de stat	30		
30	Subvenții încasate în cursul perioadei de raportare, din care:	31	39.368.697	
31	- subvenții încasate în cursul perioadei de raportare aferente activelor	32		
32	- subvenții aferente veniturilor, din care:	33	39.368.697	
33	- subvenții pentru stimularea ocupării forței de muncă*)	34		
34	Creanțe restante, care nu au fost încasate la termenele prevăzute în contractele comerciale și/sau în actele normative în vigoare, din care:	35	122.603.319	
35	- creanțe restante de la entități din sectorul majoritar sau integral de stat	36	110.042.410	
36	- creanțe restante de la entități din sectorul privat	37	12.560.909	
	V. Tichete acordate salariaților	Nr. rand	Sume	
	A	B	1	
37	Contravaloarea tichetelor acordate salariaților	38	4.944.577	
302	Contravaloarea tichetelor acordate altor categorii de beneficiari, alții decât salariații	39		
	VI. Cheltuieli efectuate pentru activitatea de cercetare – dezvoltare**)	Nr. rand	30 iunie 2018	30 iunie 2019
	A	B	1	2
38	Cheltuieli de cercetare - dezvoltare	40		
39	- după surse de finanțare (rd. 42 + 43), din care	41	0	0
40	- din fonduri publice	42		
41	- din fonduri private	43		

42	- după natura cheltuielilor (rd. 45 + 46)	44	0	0
43	- cheltuieli curente	45		
44	- cheltuieli de capital	46		
VII. Cheltuieli de inovare ***)		Nr. rand	30 iunie 2018	30 iunie 2019
A		B	1	2
45	Cheltuieli de inovare	47		
VIII. Alte informații		Nr. rand	30 iunie 2018	30 iunie 2019
A		B	1	2
46	Avansuri acordate pentru imobilizări necorporale (ct. 4094), din care:	48		
303	- avansuri acordate entităților neafiliate nerezidente pentru imobilizări necorporale (din ct. 4094)	49		
304	- avasuri acordate entităților afiliate nerezidente pentru imobilizări necorporale (din ct. 4094)	50		
7	Avansuri acordate pentru imobilizări corporale (ct. 4093), din care:	51	502.295	288.126
305	- avansuri acordate entităților neafiliate nerezidente pentru imobilizări corporale (din ct. 4093)	52		
306	- avansuri acordate entităților afiliate nerezidente pentru imobilizări corporale (din ct. 4093)	53		
48	Imobilizări financiare, în sume brute (rd. 55 + 61), din care:	54	1.548.042	2.249.976
49	Acțiuni deținute la entitățile afiliate, interese de participare, alte titluri imobilizate și obligațiuni, în sume brute (rd. 56 + 57 + 58 + 60), din care:	55	57.500	57.500
50	- acțiuni necotate emise de rezidenți	56	57.500	57.500
51	- părți sociale emise de rezidenți	57		
52	- acțiuni și părți sociale emise de nerezidenți, din care	58		
7	- dețineri de cel puțin 10%	59		
53	- obligațiuni emise de nerezidenți	60		
54	Creanțe imobilizate, în sume brute (rd. 62 + 63), din care:	61	1.490.542	2.192.476
55	- creanțe imobilizate în lei și exprimate în lei, a căror decontare se face în funcție de cursul unei valute (din ct. 267)	62	1.490.542	2.192.476
56	- creanțe imobilizate în valută (din ct. 267)	63		
57	Creanțe comerciale, avansuri pentru cumpărări de bunuri de natura stocurilor și pentru prestări de servicii acordate furnizorilor și alte conturi asimilate, în sume brute (ct. 4091 + 4092 + 411 + 413 + 418 + 4642), din care:	64	140.713.546	130.319.957
58	- creanțe comerciale în relația cu entitățile neafiliate nerezidente, avansuri pentru cumpărări de bunuri de natura stocurilor și pentru prestări de servicii acordate furnizorilor neafiliați nerezidenți și alte conturi asimilate, în sume brute în relație cu neafiliații nerezidenți (din ct. 4091 + din ct. 4092 + din ct. 411 + din ct. 413 + din ct. 418 + din ct. 4642)	65		54.687

308	- creanțe comerciale în relația cu entitățile afiliate nerezidente, avansuri pentru cumpărări de bunuri de natura stocurilor și pentru prestări de servicii acordate furnizorilor afiliați nerezidenți și alte conturi asimilate, în sume brute în relație cu afiliații nerezidenți (din ct. 4091 + din ct. 4092 + din ct. 411 + din ct. 413 + din ct. 418 + din ct.4642)	66		
59	Creanțe neîncasate la termenul stabilit (din ct. 4091 + din ct. 4092 + din ct. 411 + din ct. 413)	67	129.014.819	120.334.440
60	Creanțe în legătură cu personalul și conturi asimilate (ct. 425 + 4282)	68	25.135	-712.683
61	Creanțe în legătură cu bugetul asigurărilor sociale și bugetul statului (din ct. 431 + 436 + 437 + 4382 + 441 + 4424 + 4428 + 444 + 445 + 446 + 447 + 4482), (rd.70 la 74), din care:	69	3.295.905	5.574.159
62	- creanțe în legătură cu bugetul asigurărilor sociale (ct. 431 + 437 + 4382)	70	2.259.100	1.626.728
63	- creanțe fiscale în legătură cu bugetul statului (ct. 436 + 441 + 4424 + 4428 + 444 + 446)	71	977.045	3.361.100
64	- subvenții de încasat (ct. 445)	72	59.760	586.331
65	- fonduri speciale - taxe și vărsăminte asimilate (ct. 447)	73		
66	- alte creanțe în legătură cu bugetul statului (ct. 4482)	74		
67	Creanțele entității în relațiile cu entitățile afiliate (ct.451), din care:	75		
68	- creanțe cu entități afiliate nerezidente (din ct.451), din care:	76		
69	- creanțe comerciale cu entități afiliate nerezidente (din ct.451)	77		
70	Creanțe în legătură cu bugetul asigurărilor sociale și bugetul statului neîncasate la termenul stabilit (din ct. 431 + din ct.436 + din ct. 437 + din ct. 4382 + din ct. 441 + din ct. 4424 + din ct. 4428 + din ct. 444 + din ct. 445 + din ct. 446 + din ct. 447 + din ct. 4482)	78	583	556.682
71	Creanțe din operațiuni cu instrumente derivate (ct. 4652)	79		
72	Alte creanțe (ct. 453 + 456 + 4582 + 461 + 4662 + 471 + 473 + 4762), (rd. 81 la 83), din care:	80	35.669.073	34.165.889
	- decontări cu entitățile asociate și entitățile controlate în comun, decontări cu acționarii privind capitalul și decontări din operațiuni în participație (ct. 453 + 456 + 4582)	81		
74	- alte creanțe în legătură cu persoanele fizice și persoanele juridice, altele decât creanțele în legătură cu instituțiile publice (instituțiile statului) (din ct. 461 + 4662+ din ct. 471 + din ct. 473)	82	35.669.003	34.165.889
75	- sumele preluate din contul 542 "Avansuri de trezorerie" reprezentând avansurile de trezorerie, acordate potrivit legii și nedecontate până la data de raportare (din ct. 461)	83	70	
76	Dobânzi de încasat (ct. 5187), din care:	84		
77	- de la nerezidenți	85		
78	Valoarea împrumuturilor acordate operatorilor economici****)	86		
79	Investiții pe termen scurt, în sume brute (ct. 505 + 506 + 507 + din ct. 508), (rd. 88 la 91), din care:	87		
80	- acțiuni necotate emise de rezidenți	88		
81	- părți sociale emise de rezidenți	89		

82	- acțiuni emise de nerezidenți	90		
83	- obligațiuni emise de nerezidenți	91		
84	Alte valori de încasat (ct. 5113 + 5114)	92		
85	Casa în lei și în valută (rd. 94 + 95), din care:	93	145.128	119.126
86	- în lei (ct. 5311)	94	142.580	116.458
87	- în valută (ct. 5314)	95	2.548	2.668
88	Conturi curente la bănci în lei și în valută (rd. 97 + 99), din care:	96	20.415.426	20.620.480
89	- în lei (ct. 5121), din care:	97	12.831.381	15.180.728
90	- conturi curente în lei deschise la bănci nerezidente	98		
91	- în valută (ct. 5124), din care:	99	7.584.045	5.439.752
92	- conturi curente în valută deschise la bănci nerezidente	100		
93	Alte conturi curente la bănci și acreditive (rd. 102 + 103), din care:	101	1.331.539	417.621
94	- sume în curs de decontare, acreditive și alte valori de încasat, în lei (ct. 5112 + din ct.5125 + 5411)	102	1.331.539	417.621
95	- sume în curs de decontare și acreditive în valută (din ct. 5125 + 5414)	103		
96	Datorii (rd. 105 + 108 + 111 + 112 + 115 + 117 + 120 + 121 + 126 + 130 + 133 + 134 + 140), din care:	104	1.610.751.588	1.851.299.591
97	Credite bancare externe pe termen scurt (credite primite de la instituții financiare nerezidente pentru care durata contractului de credit este mai mică de 1 an) (din ct. 519), (rd. 106 + 107), din care:	105		
98	- în lei	106		
99	- în valută	107		
100	Credite bancare externe pe termen lung (credite primite de la instituții financiare nerezidente pentru care durata contractului de credit este mai mare sau egală cu 1 an) (din ct. 162), (rd. 109 + 110), din care:	108	119.211.517	108.220.711
101	- în lei	109		
102	- în valută	110	119.211.517	108.220.711
103	Credite de la trezoreria statului și dobânzile aferente (ct. 1626 + din ct. 1682)	111	262.664.021	252.368.976
104	Alte împrumuturi și dobânzile aferente (ct. 166 + 1685 + 1686 + 1687), (rd. 113 + 114), din care:	112		
105	- în lei și exprimate în lei, a căror decontare se face în funcție de cursul unei valute	113		
106	- în valută	114		
107	Alte împrumuturi și datorii asimilate (ct. 167), din care:	115	4.728.871	4.890.425

108	- valoarea concesiunilor primite (din ct. 167)	116		
109	Datorii comerciale, avansuri primite de la clienți și alte conturi asimilate, în sume brute ²⁾ (ct. 401 + 403 + 404 + 405 + 408 + 419 + 4641), din care:	117	187.429.962	234.771.004
110	- datorii comerciale în relația cu entitățile neafiliate nerezidente, avansuri primite de la clienți neafiliați nerezidenți și alte conturi asimilate, în sume brute în relație cu neafiliații nerezidenți (din ct. 401 + din ct. 403 + din ct. 404 + din ct. 405 + din ct. 408 + din ct. 419 + din ct.4641)	118	29.185	1.181.905
309	- datorii comerciale în relația cu entitățile afiliate nerezidente, avansuri primite de la clienți afiliați nerezidenți și alte conturi asimilate, în sume brute în relație cu afiliații nerezidenți (din ct. 401 + din ct. 403 + din ct. 404 + din ct. 405 + din ct. 408 + din ct. 419 + din ct.4641)	119		
111	Datorii în legătură cu personalul și conturi asimilate (ct. 421 + 422 + 423 + 424 + 426+ 427 + 4281)	120	8.391.447	12.116.620
112	Datorii în legătură cu bugetul asigurărilor sociale și bugetul statului (ct. 431 + 436 + 437 + 4381 + 441 + 4423 + 4428 + 444 + 446 + 447 + 4481), (rd. 122 la 125), din care:	121	910.208.896	1.085.613.104
3	- datorii în legătură cu bugetul asigurărilor sociale (ct. 431 + 437 + 4381)	122	374.692.944	454.798.570
114	- datorii fiscale în legătură cu bugetul statului (ct.436 + 441 + 4423 + 4428 +444 + 446)	123	136.198.069	145.350.164
115	- fonduri speciale – taxe și vărsăminte asimilate (ct. 447)	124	9.393.559	12.882.874
116	- alte datorii în legătură cu bugetul statului (ct.4481)	125	389.924.324	472.581.496
117	Datoriile entității în relațiile cu entitățile afiliate(ct. 451), din care:	126		
118	- datorii cu entități afiliate nerezidente ³⁾ (din ct. 451), din care:	127		
310	- cu scadența inițială mai mare de un an	128		
119	- datorii comerciale cu entități afiliate nerezidente indiferent de scadență (din ct. 451)	129		
120	Sume datorate acționarilor/asociaților (ct. 455), din care:	130		
121	- sume datorate acționarilor/asociaților persoane fizice	131		
122	- sume datorate acționarilor/asociaților persoane juridice	132		
123	Datorii din operațiuni cu instrumente derivate (ct. 4651)	133		
124	Alte datorii (ct. 269 + 453 + 456 + 457 + 4581 + 462 + 4661+ 472 + 473 + 4761 + 478 + 509), (rd. 135 la 139), din care:	134	118.116.874	153.318.751
125	- decontări cu entitățile asociate și entitățile controlate în comun, decontări cu acționarii privind capitalul, dividende și decontări din operații în participație (ct. 453 + 456 + 457 + 4581)	135		
126	- alte datorii în legătură cu persoanele fizice și persoanele juridice, altele decât datoriile în legătură cu instituțiile publice (instituțiile statului) ⁴⁾ (din ct. 462 + ct. 4661+ din ct. 472 + din ct. 473)	136	114.791.387	149.406.201
127	- subvenții nereluante la venituri (din ct. 472)	137	3.325.487	3.912.550

128	- vărsăminte de efectuat pentru imobilizări financiare și investiții pe termen scurt (ct. 269 + 509)	138				
129	- venituri în avans aferente activelor primite prin transfer de la clienți (ct. 478)	139				
130	Dobânzi de plătit (ct. 5186), din care:	140				
311	- către nerezidenți	141				
131	Valoarea împrumuturilor primite de la operatorii economici****)	142				
132	Capital subscris vărsat (ct. 1012) din care:	143	354.535.330	354.535.330		
133	- acțiuni cotate ⁵⁾	144				
134	- acțiuni necotate ⁶⁾	145	354.535.330	354.535.330		
135	- părți sociale	146				
136	- capital subscris vărsat de nerezidenți (din ct.1012)	147				
137	Brevete și licențe (din ct.205)	148	1.328.514	1.328.514		
	IX. Informații privind cheltuielile cu colaboratorii	Nr. rand	30 iunie 2018	30 iunie 2019		
	A	B	1	2		
138	Cheltuieli cu colaboratorii (ct. 621)	149				
	X. Informații privind bunurile din domeniul public al statului	Nr. rand	30 iunie 2018	30 iunie 2019		
	A	B	1	2		
139	Valoarea bunurilor din domeniul public al statului aflate în administrare	150				
140	Valoarea bunurilor din domeniul public al statului aflate în concesiune	151				
141	Valoarea bunurilor din domeniul public al statului închiriate	152				
	XI. Informații privind bunurile din proprietatea privată a statului supuse inventarierii cf. OMFP nr. 668/2014	Nr. rand	30 iunie 2018	30 iunie 2019		
	A	B	1	2		
142	Valoarea contabilă netă a bunurilor ⁷⁾	153	684.245	684.245		
	XII. Capital social vărsat	Nr. rand	30 iunie 2018		30 iunie 2019	
			Suma (col.1)	%⁸⁾ (col.2)	Suma (col.3)	%⁸⁾ (col.4)
	A	B	1	2	3	4
143	Capital social vărsat (ct. 1012) ⁸⁾ (rd. 155 + 158 + 162 + 163 + 164 + 165), din care:	154	354.535.330	X	354.535.330	X
144	- deținut de instituții publice (rd. 156 + 157), din care:	155	354.535.330	100	354.535.330	100
145	- deținut de instituții publice de subordonare centrală;	156	354.535.330	100	354.535.330	100

	A	B	1	2	3	4	
146	- deținut de instituții publice de subordonare locală;	157		0		0	
147	- deținut de societățile cu capital de stat, din care:	158		0		0	
148	- cu capital integral de stat;	159		0		0	
149	- cu capital majoritar de stat;	160		0		0	
150	- cu capital minoritar de stat;	161		0		0	
151	- deținut de regiile autonome	162		0		0	
152	- deținut de societățile cu capital privat	163		0		0	
153	- deținut de persoane fizice	164		0		0	
154	- deținut de alte entități	165		0		0	
XIII. Dividende distribuite acționarilor din profitul reportat					Nr. rand	Sume (lei)	
A					B	30 iunie 2018	30 iunie 2019
163	- Dividende distribuite acționarilor în perioada de raportare din profitul reportat				166		
XIV. Repartizări interimare de dividende potrivit Legii nr. 163/2018					Nr. rand	Sume (lei)	
A					B	2019	
312	- dividendele interimare repartizate ⁹⁾				167		
XV. Creanțe preluate prin cesionare de la persoane juridice *****)					Nr. rand	Sume (lei)	
A					B	30 iunie 2018	30 iunie 2019
						1	2
168	Creanțe preluate prin cesionare de la persoane juridice (la valoarea nominală), din care:				168		
169	- creanțe preluate prin cesionare de la persoane juridice afiliate				169		
170	Creanțe preluate prin cesionare de la persoane juridice (la cost de achiziție), din care:				170		

	A	B	1	2
171	- creanțe preluate prin cesionare de la persoane juridice afiliate	171		
	XVI. Venituri obținute din activități agricole *****)	Nr. rand	Sume (lei)	
			30 iunie 2018	30 iunie 2019
	A	B	1	2
172	Venituri obținute din activități agricole	172		
FORMULAR VALIDAT		Suma de control Formular 30: 22186028776 / 59796324654		

Semnături ►

Administrator

Nume și prenume

SAMUEL DIOANE

Semnatura

Intocmit

Nume și prenume


IOANA ARVUNESCU

Calitatea

11 - Director economic

Nr. de înregistrare în organismul profesional

Semnatura



*) Subvenții pentru stimularea ocupării forței de muncă (transferuri de la bugetul statului către angajator) - reprezintă sumele acordate angajatorilor pentru plata absolvenților instituțiilor de învățământ, stimularea șomerilor care se încadrează în muncă înainte de expirarea perioadei de șomaj, stimularea angajatorilor care încadrează în muncă pe perioadă nedeterminată șomeri în vârstă de peste 45 ani, șomeri întreținători unici de familie sau șomeri care în termen de 3 ani de la data angajării îndeplinesc condițiile pentru a solicita pensia anticipată parțială sau de acordare a pensiei pentru limita de vârstă, ori pentru alte situații prevăzute prin legislația în vigoare privind sistemul asigurărilor pentru șomaj și stimularea ocupării forței de muncă.

**) Se va completa cu cheltuielile efectuate pentru activitatea de cercetare-dezvoltare, respectiv cercetarea fundamentală, cercetarea aplicativă, dezvoltarea tehnologică și inovarea, stabilite potrivit prevederilor Ordonanței Guvernului nr. 57/2002 privind cercetarea științifică și dezvoltarea tehnologică, aprobată cu modificări și completări prin Legea nr. 324/2003, cu modificările și completările ulterioare.

Cheltuielile se vor completa conform Regulamentului de punere în aplicare (UE) nr. 995/2012 al Comisiei din 26 octombrie 2012 de stabilire a normelor de punere în aplicare a Deciziei nr. 1.608/2003/CE a Parlamentului European și a Consiliului privind producția și dezvoltarea statisticilor comunitare în domeniul științei și al tehnologiei, publicat în Jurnalul Oficial al Uniunii Europene, seria L, nr. 299/27.10.2012.

*** Se va completa cu cheltuielile efectuate pentru activitatea de inovare conform Regulamentului de punere în aplicare (UE) nr. 995/2012 al Comisiei din 26 octombrie 2012 de stabilire a normelor de punere în aplicare a Deciziei nr. 1.608/2003/CE a Parlamentului European și a Consiliului privind producția și dezvoltarea statisticilor comunitare în domeniul științei și al tehnologiei, publicat în Jurnalul Oficial al Uniunii Europene, seria L, nr. 299/27.10.2012.

**** În categoria operatorilor economici nu se cuprind entitățile reglementate și supravegheate de Banca Națională a României, respectiv Autoritatea de Supraveghere Financiară, societățile reclassificate în sectorul administrației publice și instituțiile fără scop lucrativ în serviciul gospodăriilor populației.

***** Pentru creanțele preluate prin cesionare de la persoane juridice se vor completa atât valoarea nominală a acestora, cât și costul lor achiziție.

...tru statutul de „persoane juridice afiliate” se vor avea în vedere prevederile art. 7 pct. 26 lit. c) și d) din Legea nr. 227/2015 privind Codul fiscal, cu modificările și completările ulterioare.

***** Conform art. 11 din Regulamentul Delegat (UE) nr. 639/2014 al Comisiei din 11 martie 2014 de completare a Regulamentului (UE) nr. 1307/2013 al Parlamentului European și al Consiliului de stabilire a unor norme privind plățile directe acordate fermierilor prin scheme de sprijin în cadrul politicii agricole comune și de modificare a anexei X la regulamentul menționat, „(1) ... veniturile obținute din activitățile agricole sunt veniturile care au fost obținute de un fermier din activitatea sa agricolă în sensul articolului 4 alineatul (1) litera (c) din regulamentul menționat (R (UE) 1307/2013), în cadrul exploatației sale, inclusiv sprijinul din partea Uniunii din Fondul european de garantare agricolă (FEGA) și din Fondul european agricol pentru dezvoltare rurală (FEADR), precum și orice ajutor național acordat pentru activități agricole, cu excepția plăților directe naționale complementare în temeiul articolelor 18 și 19 din Regulamentul (UE) nr. 1307/2013. Veniturile obținute din prelucrarea produselor agricole în sensul articolului 4 alineatul (1) litera (d) din Regulamentul (UE) nr. 1307/2013 ale exploatației sunt considerate venituri din activități agricole cu condiția ca produsele prelucrate să rămână proprietatea fermierului și ca o astfel de prelucrare să aibă ca rezultat un alt produs agricol în sensul articolului 4 alineatul (1) litera (d) din Regulamentul (UE) nr. 1307/2013.

Orice alte venituri sunt considerate venituri din activități neagricole.

(2) În sensul alineatului (1), „venituri” înseamnă veniturile brute, înaintea deducerii costurilor și impozitelor aferente. ...”.

1) Se vor include chirile plătite pentru terenuri ocupate (culturi agricole, pășuni, fânețe etc.) și aferente spațiilor comerciale (terase etc.) aparținând proprietarilor privați sau unor unități ale administrației publice, inclusiv chirile pentru folosirea luciului de apă în scop recreativ sau în alte scopuri (pescuit etc.).

2) La rândurile 117 - 119, pe col. 1, entitățile vor înscrie și sumele regăsite în contul 406.

3) Valoarea înscrisă la rândul „datorii cu entități afiliate nerezidente (din ct. 451), din care:” NU se calculează prin însumarea valorilor de la rândurile „cu scadența inițială mai mare de un an” și „datorii comerciale cu entitățile afiliate nerezidente indiferent de scadență (din ct. 451)”.

4) În categoria „Alte datorii în legătură cu persoanele fizice și persoanele juridice, altele decât datoriile în legătură cu instituțiile publice (instituțiile statului)” nu se vor înscrie subvențiile aferente veniturilor existente în soldul contului 472.

- 5) Titluri de valoare care conferă drepturi de proprietate asupra societăților, care sunt negociabile și tranzacționate, potrivit legii.
- 6) Titluri de valoare care conferă drepturi de proprietate asupra societăților, care nu sunt tranzacționate.
- 7) Se va completa de către operatorii economici cărora le sunt incidente prevederile Ordinului ministrului finanțelor publice și al ministrului delegat pentru buget nr. 668/2014 pentru aprobarea Precizărilor privind întocmirea și actualizarea inventarului centralizat al bunurilor imobile proprietate privată a statului și a drepturilor reale supuse inventarierii, cu modificările și completările ulterioare.
- 8) La secțiunea „XII Capital social vărsat” la rd. 155 - 165 în col. 2 și col. 4 entitățile vor înscrie procentul corespunzător capitalului social deținut în totalul capitalului social vărsat înscris la rd. 154.
- 9) La acest rând se cuprind dividendele repartizate potrivit Legii nr. 163/2018 pentru modificarea și completarea Legii contabilității nr. 82/1991, modificarea și completarea Legii societăților nr. 31/1990, precum și modificarea Legii nr. 1/2005 privind organizarea și funcționarea cooperației.